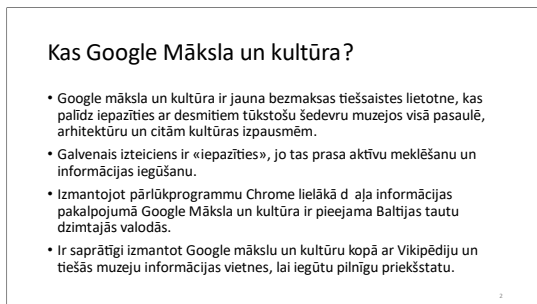


Māksla un kultūra. Piezīmes



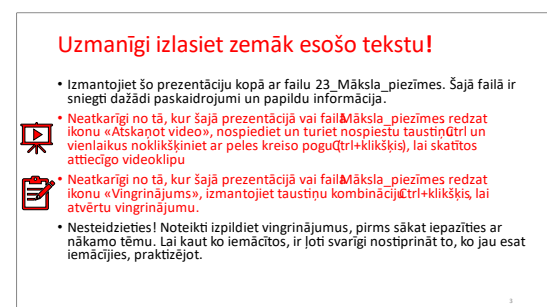
1 Neviens cilvēks nav vientuļa sala. Cilvēks nedzīvo tikai no maizes vien. Dažādas kultūras, dažādas civilizācijas ir tieši vai netieši mijiedarbojušās viena ar otru. Visi un ikviens no mums dzīvo kādā sabiedrībā, katrai sabiedrībai ir sava kultūras izcelsme, kas attīstījusies tūkstošiem gadu ilgā mijiedarbībā ar citiem, un ikvienu no mums labprātīgi vai negribot, apzināti vai neapzināti ietekmē šī kultūras izcelsme. Zināšanas un izpratne par mākslu un kultūru var veicināt izpratni par apkārtējo pasauli. Pat ja jums ir bijusi ļoti maza mākslas pieredze, jūs varat iepazīties ar šo kultūras fonu, izmantojot lietotni Google Māksla un kultūra.



2 Šī lietotne nodrošina piekļuvi desmitiem tūkstošu mākslas un amatniecības šedevru, kas savākti muzejos visā pasaulē, izcilām arhitektūras ēkām, pat mūzikai.

Es iesaku izmantot Google Chrome, lai izpētītu šo lietojumprogrammu, jo šī pārlūkprogramma sniedz vairāk informācijas Baltijas valodās.

Vēl viens ieteikums ir izmantot šo lietotni kopā ar Vikipēdiju, jo daudzi sižeti ir balstīti uz grieķu, romiešu vai citu mitoloģiju un nav labi zināmi.



3 Mēs cenšamies sniegt jums piemērus un paraugus, kā jūs varat studēt sev interesējošas tēmas. Neesiet apmierināts tikai ar īsas anotācijas izlasīšanu lietojumprogrammā, meklējiet papildu informāciju, izmantojot gan Wikipedia, gan Google Meklēšanas iespējas. Mēģiniet arī izmantot mākslīgo

intelektu ChatGPT. Esiet uzmanīgi ar pēdējo - pārbaudiet divreiz! Šajā tēmā tiek piedāvāti daži vienkārši vingrinājumi.

Kā piekļūt Google Māksla un kultūra?



- Ieejiet savā Google vai Gmail kontā
 - Detalizēta informācija par Google konta iestāšanos un lietošanu ir pieejama tēmā 2_Google disks
 - Detalizēta informācija par Gmail konta iestāšanos un lietošanu ir pieejama tēmā 6_Google Gmail
- Augšējā labajā stūrī noklikšķiniet uz Google Apps (9 punkti) un ritiniet uz leju, lai atrastu ikonu Māksla un kultūra.
- Noklikšķiniet uz šīs ikonas, lai pārlūkprogrammā palaistu Māksla un kultūra



Laika līnija

- Es ierosinu sākt ar cilvēces un mākslas attīstības laika līnijas izpēti.
- Palaidiet **Māksla un kultūra**, pēc tam noklikšķiniet uz **Izpēte**, ritiniet nedaudz uz leju un noklikšķiniet uz **Pārlikošana pēc laika un krāsas**
- Laika līnija ir iestatīta uz m.ē. 1900 gadu. Noklikšķiniet laika skalas kreisajā pusē, līdz ir redzama **Tālu pagātnē**.
- Noklikšķiniet uz fotoattēla ar nosaukumu Head of an "ancestor" statue (Senča galva)» statuja
- Svarīga piezīme: ja pārlikošanai izmantojat Microsoft Edge, jums galvenokārt būs jātuklo teksti citā cilnē, izmantojot Bing tulkotāju vai Google tulkotāju. Ja pārlikošanai izmantojat pārlūku Chrome un savā personiskajā informācijā esat iestatījis, ka tīmeklim vēlamā valoda ir jūsu dzimtā valoda, pārlūkprogramma piedāvās tulkot saturu jūsu dzimtajā valodā!

cilvēce ir dzīvojusi, izdzīvojusi un attīstījusies.

«Head of an "ancestor" statue (Senča galva)» statuja

- Noklikšķiniet uz lēcas, lai tuvinātu attēlu.
- Kreisajā pusē tiek parādīts neliels vizuāls dialoglodziņš, kas palīdz tuvināt vai tālināt attēlu.
- Zemāk jūs atradīsiet īsus aprakstus un sīkāku informāciju:
- **Nezināms, pirms keramikas neolīts B, pirms 9,000 gadiem.**
- **Šī gandrīz dabiska lieluma ģipša galvas statuja, kas atrasta agrinajā senās Jērikas ciematā, iespējams, pārstāvēja mitoloģisku kopienas priekšteci vai citu mītasu būtni.**
- **Detaljas**



Kā atrast vairāk informācijas?

- Izmantojiet Google izvērsto meklēšanu vai Bing Copilot, lai meklētu, izmantojot nosaukumu.
- Izmantojiet Google Lens (meklēt pēc attēla)
- Izmantojiet wikipedia.org Pievērsiet uzmanību sniegtajām detaļām – konkrēts artefakts ir no Jērikas!
- <https://en.wikipedia.org/wiki/Jericho>
- Jērika ir viena no vecākajām pilsētām pasaulē, un tā ir arī pilsēta ar vecāko zināmo aizsardzības sienu. Arheologi ir atklājuši vairāk nekā 20 secīgu apmetņu paliekas Jērikā, no kurām pirmā datēta ar 11 000 gadiem (līdz 9000. gadam pirms mūsu ēras), gandrīz līdz pašam Zemes vēstures mūsdienu laikmeta sākumam.
- Bagātīgie avoti pilsētā un tās apkārtnē ir piesaistījuši cilvēku dzīvesvietai tūkstošiem gadu. Jērika Bibele ir aprakstīta kā "palmu pilsēta. Pilsētā dzīvoja līdz 2000-3000 cilvēku, un to aizsargāja masīva akmens siena un tornis.
- Šis kultūras ir unikālas ar savu apbedīšanas praksi, un tās var raksturot kā "džīve ar saviem mirušajiem". Izrakumos atrasti ne mazāk kā 279 apbedījumi, zem saviem, zem ēku pamatiem un starp sienām. Galvaskausi bieži tika izrakti un pārāpbedīti vai pārklāti ar māliem un (domājams) izdabāti.

4 Māksla un kultūra ir izcils portāls, lai ieietu mākslas pasaulē. Jūs varat piekļūt milzīgam informācijas apjomam un dažādos veidos baudīt labākos šedevrus. Mēs pārskatīsim tikai dažus no šiem veidiem, ļaujot jums atrast savu iecienītāko veidu 😊.

5 Es pieņemu, ka, sākot ar pašiem mākslas pirmsākumiem, ir saprātīgi atklāt, cik veca ir cilvēce, cik daudz dažādu kāpumu un kritumu, uzplaukumu un sabrukumu cilvēce ir piedzīvojusi. Tie nav simtiem gadu, tie nav tūkstošiem gadu, tie ir desmitiem tūkstošu gadu, kuru laikā

6 Noklikšķinot uz attēla, kas atlasīts zem laika skalas, tas tiek tuvināts, un zemāk ir redzams tā apraksts. Tālummaiņu var palielināt vai samazināt, izmantojot vizuālo dialogu attēla labajā pusē. Apraksta garums varētu būt ļoti atšķirīgs. Bet, izmantojot Google un Wikipedia, jūs varat atrast papildu informāciju.

7 Izmantojiet šajā slaidā minētos meklēšanas rīkus, lai atrastu papildinformāciju. Pievērsiet uzmanību aprakstos sniegtajām detaļām, lai atrastu pareizu informāciju, jo daudziem šedevriem var būt līdzīgi nosaukumi.

Pierakstiet atrasto informāciju.

Kopējiet attēlu (vai ekrāna daļas uzņēmumu (Win+Shift+S) Word failā, nokopējiet tekstu fragmentus un noteikti nokopējiet saiti uz avotu. (Jūs varat paplašināt savas prasmes, izmantojot materiālus 14_Word tēmā).

1. vingrinājums — atrodiet papildu informāciju



- Izpildiet 1. vingrinājumu!
- Atrodiet papildu informāciju par šiem šedevriem, izmantojot iepriekš minētos rīkus, un kopējiet to Word failā.
- Tas var aizņemt kādu laiku. Bet pat aizvēsturiskie cilvēki atrada laiku, lai darītu lietas, kuras viņiem patika darīt. Nez, cik daudz laika viņi veltīja, lai apgūtu nepieciešamās prasmes un izveidotu šos šedevrus!

lai to izdarītu tikai ar primitīviem akmens laikmeta instrumentiem! Un tagad iedomājieties, cik daudz laika ir nepieciešams, lai iegūtu atbilstošas prasmes! Un paskatieties uz sievieti – viņa nav mežonīga sieviete, kura cīnās par izdzīvošanu katru dienu, katru stundu. Viņa varēja veltīt laiku skaistumkopšanai, frizūrai vai galvassegas izgatavošanai! Grūti iedomāties, ka akmens laikmeta cilvēkiem bija tik daudz brīvu laiku, lai darītu lietas, kas nav saistītas ar izdzīvošanu! Bet no otras puses – varbūt viņi netērēja laiku, kā mēs esam pieraduši – neskatoties nebeidzamas "ziepju operas" un TV šovus, nelaižot no rokām savu viedtālruni, lai pārlūkotu Facebook, Twitter, Tik Tok utt. ☺

Izpēte, izmantojot kategorijas

Iespējams, vēlēšities izpētīt vietni nevis pēc laika līnijas, bet gan pēc kategorijām
Galvenās kategorijas ir:
Mākslinieki – 13492 personas
Mediji – 238 tēmas
Mākslas virzieni – 124 tēmas
Vēsturiskie notikumi – 658 tēmas
Vēsturiskās personas – 9564 personas
Vietas – 17749 vietas



9 Izpēte pēc kategorijām dod iespēju meklēt koncentrētāku informāciju – pēc Mākslinieka, pēc Mākslas virzieniem, u.c. Tas ir pareizs veids, kā ātri atrast informāciju. Es iesaku meklēt papildu informāciju, izmantojot Vikipēdiju.

Mākslas virzieni

- Iespējams, vēlēšities izziņāt un papildināt savas zināšanas par konkrēto mākslas virzienu.
- Noklikšķiniet uz **izpēte**, pēc tam uz **Kategorijas** un pēc tam uz **Mākslas virzieni**
- Jums ir pieejamas 124 kategorijas.
- Katrai kategorijai ir īss apraksts un daudz attēlu
- Lai iegūtu **papildinformāciju**, varat izpētīt šādas saites
- https://en.wikipedia.org/wiki/List_of_art_movements: Alfabētisks, globāls, 196 vienības
- https://en.wikipedia.org/wiki/Periods_in_Western_art_history par detalizētiem aprakstiem, 191 vienība
- <https://www.invaluable.com/blog/art-history-timeline/> - ar īsiem aprakstiem
- Izlasiet failu **23. Māksla laiks 02**, lai iegūtu priekšstatu par to, kā identificēt populārākos mākslas kustības

10 Mākslas virzienu klasifikācija ir ļoti grūts bizness, un dažādos avotos jūs atradīsiet daudz dažādu sistēmu. Kā Baltijas cilvēkus mūs galvenokārt interesē Rietumu māksla un mūsu vietējo mākslinieku māksla. Mēģiniet izmantot katru no sniegtajām saitēm un izvēlieties, kura no

tām labāk atbilst jūsu interesēm.

2. vingrinājums Baroks

- Baroka ir viens no krāšņākajiem un emocionālākajiem mākslas virzieniem. Baltijas valstīs ir arī daudz šī perioda mākslas darbu.
- Atrodiet Māksla un kultūra pieejamo informāciju par barok.
- Pierakstiet šīs kustības populārākos māksliniekus.
- Atrodiet viņu šedevru attēlus un kopējiet Word failā kopā ar īsiem aprakstiem.
- Atrodiet papildinformāciju, izmantojot https://en.wikipedia.org/wiki/Periods_in_Western_art_history.
- Atrodiet, kādi ir vissvarīgākie baroka šedevri jūsu dzimtajā valstī.


11 Baroks ir viena no krāšņākajiem un emocionālākajiem mākslas virzieniem. Baroks ir rietumu arhitektūras, mūzikas, dejas, glezniecības, tēlniecības, dzejas un citu mākslu stils, kas uzplauka no 17. gadsimta sākuma līdz 1750. gadiem. Katoļu baznīca to izvēlējās kā līdzekli, lai pretotos protestantu arhitektūras, mākslas un mūzikas vienkāršībai un taupībai. Baroka

stilā tika izmantots kontrasts, kustība, pārmērīgas detaļas, dziļas krāsas, varenība un pārsteigums, lai panāktu bijības sajūtu.

Baltijas valstīs ir arī daudz šī perioda mākslas darbu, un šo iemeslu dēļ ir labi sākt savu ceļojumu mākslas pasaulē.

3. uzdevums. Nacionālie mākslinieki un vairok vairāk

- Atrodiet Māksla un kultūra pieejamo informāciju par jūsu nacionālajiem māksliniekiem.
- Mākslinieki ir uzskaitīti alfabētiskā secībā pēc viņu VĀRDIEM!
- Atrodiet pieejamo informāciju par muzejiem jūsu valstī, stāstu kolekcijām, tiešsaistes izstādēm un vietām.


Noklikšķiniet uz Sirds ekrāna centrā, lai pievienotu šo vienumu savai izlasei.

12 Protams, mums ir īpaša interese, kurš no mūsu nacionālajiem māksliniekiem ir iekļauts šajā pielietojumprogrammā, kādus viņu šedevrus varētu redzēt visā pasaulē. Vienkārši dari to! Vienkārši meklējiet! Iesācumam jūs varat vēlēt izmantot aplikācijas meklētāju un vienkārši

ierakstīt savas valsts nosaukumu ☺

Šajā tēmā mēs apskatījām tikai pamata rīkus un metodes. Lietotne sniedz daudz vairāk iespēju, piemēram, viktorīnas, spēles, muzeju ekskursijas, utt. Vienkārši ritiniet uz leju cilni Sākums, izpētiet un izmēģiniet!