



Google Ceļojumi



Kas ir Google Ceļojumi?

- Google Ceļojumi ir jauna bezmaksas tiešsaistes lietotne, kas palīdz plānot ceļojumu, sniedzot informāciju par:
 - Lidojumiem
 - Viesnīcu un/vai īres piedāvājumus brīvdienām
 - Lietām, ko darīt galamērķī un apkaimēs
- Ja izmantojat pārlūku Chrome, informācija pakalpojumā Google Ceļojumi ir pieejama Baltijas dzimtajās valodās.
- Lai iegūtu pilnīgu pārskatu, ir saprātīgi izmantot Google Ceļojumi kopā ar [Tripadvisor.com](https://www.tripadvisor.com), [Booking.com](https://www.booking.com), [Google Maps](https://www.google.com/maps), [Wikipedia](https://www.wikipedia.org) un vietējmā tūrisma informācijas vietnēm

Uzmanīgi izlasiet zemāk esošo tekstu!

- Izmantojiet šo prezentāciju kopā ar failu Ceļojums_Piezīmes. Šajā failā ir sniegti daži paskaidrojumi un papildu informācija.
- Visur, kur šajā prezentācijā vai failā Ceļojums_Piezīmes redzat ikonu  «Atskaņot video», nospiediet un turiet nospiestu taustiņu Ctrl un vienlaikus noklikšķiniet ar peles kreiso pogu (Ctrl+klikšķis), lai skatītos attiecīgo videoklipu
- Neatkarīgi no tā, kur šajā prezentācijā vai failā Ceļojums_Piezīmes redzat ikonu  «Vingrinājums», izmantojiet taustiņu kombināciju Ctrl+klikšķis, lai atvērtu vingrinājumu.
- **Nesteidzieties! Noteikti izpildiet vingrinājumus, pirms sākat iepazīties ar nākamo tēmu. Lai kaut ko iemācītos, ir ļoti svarīgi nostiprināt to, ko jau esat iemācījies, praktizējot.**

Tēmas, kas jāņem vērā pirms plānošanas uzsākšanas

- Kāds ir jūsu personīgais mērķis paredzamajam ceļojumam?
- Ar ko jūs vēlaties doties šajā ceļojumā?
- Kādi varētu būt jūsu ceļabiedru personīgie mērķi?
- Vai jūsu un jūsu ceļabiedru mērķi ir saderīgi vai pretrunīgi?
- Cik atbilstoša ir jūsu veselība un fiziskais spēks paredzētajam ceļojuma veidam?
- Pirms turpiniet, veiciet 1. vingrinājumu!



Citi jautājumi, kas jāapsver pirms plānošanas

- Laika ierobežojumi – ilguma, sākuma un beigu dati.
- Pieejamības ceļabiedri šajā laika posmā.
- Iespējamais ceļojuma modelis.
- Pieejamais budžets.
- Pirms turpināt, veiciet 2. vingrinājumu!



Kā piekļūt pakalpojumam Google ceļojumi?

- Ievadiet savu Google vai Gmail kontu
- Detalizēta informācija par Google konta iestatīšanu un lietošanu ir pieejama tēmā 2_Google disks
- Detalizēta informācija par Gmail konta iestatīšanu un lietošanu ir pieejama tēmā 6_Google Gmail
- Augšējā labajā stūrī noklikšķiniet uz Google Apps (9 punkti) un rītiniet uz leju, lai atrastu Ceļojumi ikonu.
- Noklikšķiniet uz šīs ikonas, lai pārlūkprogrammā palaistu Ceļojumi



Kā sasniegt galamērķa reģionu?

- 1. vingrinājumā jūs noteicāt savu mērķi un vairākus iespējamus galamērķus
- 2. vingrinājumā jūs noteicāt laika grafikus, ceļošanas paradumus un pieejamo budžetu
- Mērķis, galamērķis un pieejamais budžets var lielā mērā noteikt laika grafiku un ceļošanas modeli, piemēram:
 - Ja jums ir paredzēts ceļot Baltijas valstīs, jūs, iespējams, ceļosiet ar automašīnu vai ar sabiedrisko autobusu;
 - Ja jums ir paredzēts ceļot uz Somiju vai Skandināvijas valstīm, jūs, iespējams, plānojat ceļot ar lidmašīnu vai automašīnu un prāmi kompānijā ar saviem bērniem vai ģimenes draugiem;
 - Ja jums ir paredzēts ceļot uz Dienvideiropu vai Rietumeiropu, jūs, iespējams, ceļosit ar lidmašīnu.

Ja jums ir paredzēts ceļot ar automašīnu vai sabiedrisko transportu

- Ja vēlaties ceļot ar automašīnu vai sabiedrisko transportu, izmantojiet Google Maps, lai saņemtu norādes un iestatītu maršrutu, vai izmantojiet sabiedrisko transportu
- Informācijai par prāmi izmantojiet www.talink.com , www.dfds.com vai www.stenaline.com
- Autobusu sarakstiem un plašākai informācijai izmantojiet Google izvērsto meklēšanu vai Bing



Kā atrast piemērotu lidojumu? (I)

- Nospiediet pogu «Lidojumi» Google Ceļojumi loga augšdaļā
- Ja nepieciešams, nospiediet «Tulkot ar Google» lapas apakšdaļā
- Jums tiks lūgts ievadīt galamērķa lidostu, ja esat paredzēts Turp un atpakaļ, Vienā virzienā ceļojumam vai Vairākas pilsētas braucienam vēlamās izlidošanas un atgriešanās datus
- Pēc pogas «Izpēte» nospiešanas parādās piedāvāto lidojumu saraksts
- Pārbaudiet vispiemērotāko priekšlikumu un izmēģiniet citus datumus (ja nepieciešams)

Ceļošana Izpēte Lidojumi Viesnīcas Īres piedāvājumi brīvdienām

Turp un atpakaļ 1 Ekonomiskā klase

✓ Turp un atpakaļ
Vienā virzienā
Vairākas pilsētas

Uz kurienu? Izpēte

Language · English (United Kingdom)

Kā atrast piemērotu lidojumu? (II)

- Nesteidzieties rezervēt biļetes!
- Izpētiet citas iespējas, izmantojot www.tripadvisor.com ,
www.cheapflights.com , www.kayak.com , www.skyscanner.com
- Neaizmirstiet pārbaudīt www.airbaltic.com piedāvājumus,
www.ryanair.com , www.wizair.com
- Cena nevarētu būt vienīgais kritērijs – komforts, pieturvietu skaits un kopējais lidojumu ilgums ir ļoti svarīgi!
- Pēdējais, bet ne mazāk svarīgais – apsveriet, kā jūs nokļūsiet galamērķī no lidostas!

Apmešanās (I)

- Apmešanās varētu būt pat svarīgāka par lidojumu, jo jūs pavadīsiet daudz vairāk laika savā istabā nekā lidmašīnā un lidostās, pat visgarākajā ceļojumā.
- Gultas komforts, labierīcības, klusums, atbilstoša temperatūra un pietiekama gaisa padeve, spēja izpakot un uzglabāt savas mantas var ļoti ietekmēt jūsu ceļojuma panākumus vai neveiksmes.
- Izmitināšanas veids ir ļoti atkarīgs no kompānijas, ar kuru ceļojat kopā, un no jūsu ceļojuma modeļa.
- Ja ceļojat kopā ar saviem bērniem/ mazbērniem vai ģimenes draugiem, varētu būt saprātīgi viesnīcas vietā meklēt dzīvokli, viesu vai brīvdienu māju.

Apmešanās (II)

Atkarībā no jūsu ceļojuma modeļa apsveriet viesnīcas atrašanās vietu:

Ja vēlaties sekot 1. modelim un pavadīt visvairāk laika pludmalē, meklējiet viesnīcu pastaigas attālumā. Atcerieties, ka «pie jūras» vai «jūras krastā» nenozīmē «pludmalē». Mēs Baltijā esam pieraduši, ka jūras piekraste ir smilšaina. Tā tas nav visur. Jūras krasts varētu būt akmeņains, klints vai pat krastmala. Piemēram, viss Heraklionas pilsētas centrs atrodas pastaigas attālumā no jūras malas, bet jūras mala ir Venēcijas cietokšņa siena, un tuvākā pludmale atrodas vismaz 5 km attālumā priekšpilsētā, un to var sasniegt ar sabiedrisko autobusu.

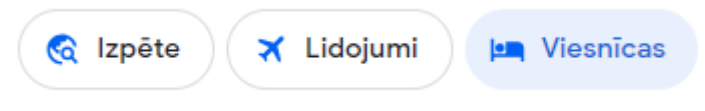
No otras puses – priekšpilsētas un mazpilsētas piedāvā ļoti maz izvēles iespēju apskates objektiem, izklaidēm un pat vakariņām, vai arī – pretējā gadījumā – jūs varat atrasties netālu no vietas, kur katru vakaru un cauru nakti tiek rīkotas skaļas pludmales ballītes.

Apmešanās (III)

- Ja vēlaties sekot 2. vai 3. modelim un pavadīt laiku pludmalē un doties turp un atpakaļ braucienos uz citu vietu apkaimē, meklējiet viesnīcu pastaigas attālumā no sabiedriskā transporta. Tas nenozīmē, ka jādod priekšroka viesnīcai pie dzelzceļa vai autoostas, bet gan vietā, kur pieejams pilsētas sabiedriskais transports.
- Vispārīgs ieteikums – izvairieties no «īpašajiem piedāvājumiem», «palicis tikai viens», «par neatmaksājamu cenu». Vairumā gadījumu tās ir ļoti mazas un slikti aprīkotas telpas.
- Iekļautas brokastis - pārbaudiet, vai viesnīca piedāvā ūdens sildītāju vai mini virtuvi numurā, izpētiet ēdienkarti un izlemiet. Bet atceries – tā varētu būt jūsu vienīgā iespēja paēst brokastis, pat ja esat apmetušies pašā pilsētas centrā.

Kā atrast apmešanās vietu?

- Nospiediet pogu «Viesnīcas» Google Ceļojumi loga augšdaļā
- Ievadiet pilsētas, ierašanās un izlidošanas datus, personu skaitu
- Atlasiet filtrus:
- Viesnīcas klase
- Viesu vērtējums
- Ērtības
- Kārtot pēc
- **Lasiet atsauksmes!**



4,8

Vērtējums, ņemot vērā apskates obj



Visiecientākās iespējas

Transports no lidostas un uz to Nesmēķētāju numuri bezmaksas autostāvieta

Ātrs bezmaksas WiFi (54 Mbit/s) Ģimenes numuri Grila aprīkojums Terase

Gaisa kondicionētājs Tējas/kafijas automāts visos numuros Labas brokastis

No lidostas līdz apmešanās vietai

- Ceļš no lidostas līdz jūsu naktsmītnei varētu būt pat sarežģītāks nekā no jūsu mājām līdz galamērķa lidostai.
- Tas ir ļoti atkarīgs no attāluma no lidostas un sabiedriskā transporta, kas pieejams šajā apvidū.
- Patiesībā, ja viesnīca, kuru plānojat rezervēt, piedāvā transfērus no un uz lidostu, uzskatiet to par milzīgu ieguvumu
- Īsos attālumos taksometrs varētu būt labākais risinājums
- Lai atrastu iespējamo sabiedrisko transportu, sāciet ar galamērķa lidostas mājas lapas izpēti
- Google Maps izmantošana, lai saņemtu detalizētāku informāciju
- **Pārbaudiet divreiz!**

Ko darīt?

- Ko darīt – tas ir centrālais jautājums, plānojot jebkuru ceļojumu. Tas ir atkarīgs no jūsu mērķa, no jūsu ceļabiedru mērķiem, no ilguma un budžeta. Tas ir jāplāno ļoti uzmanīgi.
- Apkopojiet informāciju no dažādiem avotiem – Google Ceļojumi/Explore, TripAdvisor, Wikipedia, valsts un pašvaldību ceļojumu vietnēm, uzmanīgi izlasiet aprakstus un nepalaidiet garām iespēju lasīt atsauksmes!
- Es iesaku kopēt un saglabāt apkopoto informāciju Word dokumentā!
- Neuztraucieties, ja informācija nav pieejama jūsu dzimtajā valodā. To var viegli tulkot vairākos veidos:
 - Ar peles labo pogu noklikšķiniet uz teksta un atlasiet Tulkot latviski
 - Kopējiet uz Google Tulkotāju
 - Tulkojiet visu Word dokumentu, atlasot Pārskatīšana → Valoda → Tulkot → Tulkot dokumentu