

Google Izklājlapas



Kas ir Google Izklājlapas?

- Google Izklājlapas ir tīmekļa lietojumprogramma izklājlapu izveidei un modificēšanai
- Tas darbojas līdzīgi elektroniskajai virsgrāmatai, kurai varat piekļūt no jebkuras vietas ar interneta savienojumu
- Šis rīks ir lietotājam draudzīgs un tiek piedāvāts bez maksas, kas padara to ideāli piemērotu dažādiem uzdevumiem, piemēram, sarakstes sastādīšanai, sarakstu sastādīšanai vai pat ģimenes čeku saraksta salikšanai

Google izklājlapas - plusi un mīnusi

- Liela Google Izklājlapu priekšrocība ir tā, ka tā ir bezmaksas lietojumprogramma kad darbojas pārlūkprogrammā. Tas bez problēmām darbojas jebkurā datorā un lielākajā daļā mobilo ierīču.
- Lapas ir arī labākas sadarbībai.
- Excel ir daudz funkcionālāks, salīdzinot ar Google Izklājlapām. Bet Izklājlapas apmierina 99% cilvēku vajadzību .
- Google Izklājlapas kļūst ārkārtīgi lēnas, kad ielādējat lielu failu.

Kā piekļūt Google Izklājlapām?

- **Izveidojiet savienojumu ar internetu:** Pirmkārt, jums ir nepieciešams interneta savienojums.
- **Atveriet tīmekļa pārlūkprogrammu:** izmantojiet tādu programmu kā Chrome, Edge.
- **Dodieties uz Google izklājlapām:** pārlūkprogrammas adreses joslā ierakstiet «sheets.google.com» un nospiediet taustiņu Enter.
- **Pierakstieties** savā Google kontā

Izvēlņu josla



- **Izklājlapa bez nosaukuma** — virsraksts: norāda, ka izklājlapai vēl nav piešķirts nosaukums
- Google izklājlapu **logotips**:
- **Zvaigznes ikona**: var izmantot, lai atzīmētu izklājlapu kā svarīgu
- **Koplietošanas poga**: ļauj koplietot izklājlapu ar citām personām.
- **Failu** izvēlne: nolaižamā izvēlne tādām opcijām kā jaunas lapas izveide, esošo failu atvēršana,
- **Rediģēšanas** izvēlne: nodrošina rediģēšanas opcijas, piemēram, atsaukt, mainīt atsaukšanu, izgriezt, kopēt, ielīmēt, kā arī atrast un aizstāt.
- **Skata** izvēlne: piedāvā ar skatu saistītus iestatījumus, tostarp sasaldēšanas rūtis.
- Izvēlne **Ievietot**: šūnu, rindu, kolonnu, diagrammu, attēlu, saišu, komentāru, funkciju ievietošanai
- Izvēlne **Formatēt**: satur teksta, šūnu un skaitļu formatēšanas opcijas,
- **Datu** izvēlne: datu manipulācijas opcijām, piemēram, kārtošānai un filtrēšanai, datu validācijai,
- **Palīdzības** izvēlne:

Nolaižamā izvēlne Fails

Jauns: tiek atvērta jauna tukša izklājlapa.

Atvērt: tiek atvērts dialogs, lai atlasītu un atvērtu esošu izklājlapu

Importēt: importē datus no cita faila pašreizējā izklājlapā.

Izveidot kopiju izveido pašreizējās izklājlapas dublikātu.

Kopīgot: ļauj koplietot izklājlapu ar citiem lietotājiem.

E-pasts: nodrošina opcijas izklājlapas nosūtīšanai pa e-pastu

Lejupielādēt: saglabā izklājlapu citā formātā, piemēram, Microsoft Excel, OpenDocument formātā, PDF, CSV utt.

Pārdēvēt: maina izklājlapas nosaukumu.

Pārvietot uz atkritni: nosūta izklājlapu uz Google diska atkritni.

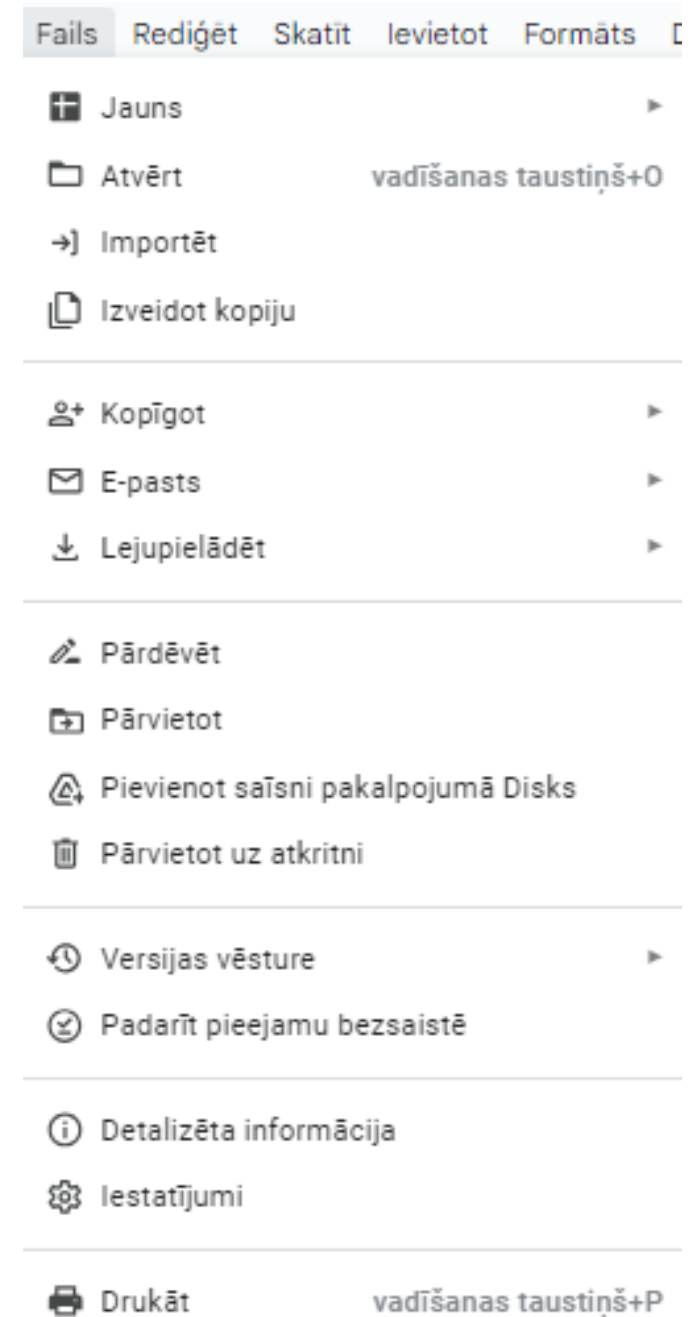
Versiju vēsture: parāda versiju vēsturi

Padarīt pieejamu bezsaistē: iestata pašreizējo izklājlapu lietošanai bezsaistē.

Detalizēta informācija: sniedz detalizētu informāciju par izklājlapu,

Iestatījumi: tiek atvērts Google izklājlapu iestatījumu panelis.

Drukāt: tiek drukāta pašreizējā lapa



Nolaižamā izvēlne REDIGĒT

Atsukt Apvērš pēdējo veikto darbību (Ctrl+Z).

Atcelt atsaukšanu: atkārtoti tiek lietota pēdējā darbība, kas tika atsaukta (Ctrl+Y).

Izgriezt: noņem atlasītos datus un novieto tos starpliktuvē, lai ielīmētu citur (Ctrl+X).

Kopēt: kopē atlasītos datus starpliktuvē, nenoņemot tos no sākotnējās atrašanās vietas (Ctrl+C).










Ielīmēt: ievieto starpliktuves saturu atlasītajā atrašanās vietā (Ctrl+V).

Īpašā ielīmēšana: piedāvā vairāk ielīmēšanas opciju, piemēram, tikai vērtību ielīmēšanu, tikai formatēšanu vai datu transponēšanu.

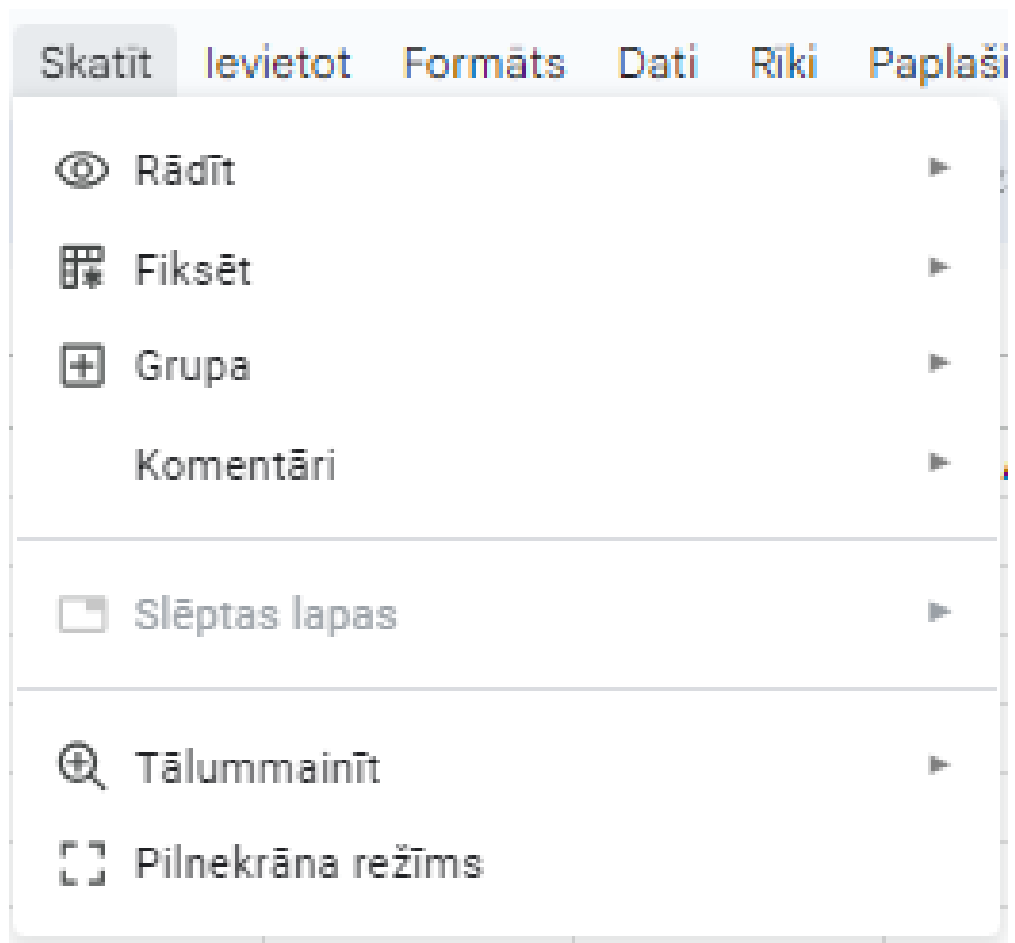
Pārvietot: nodrošina opcijas atlasīto šūnu vai rindu pārvietošanai uz citu atrašanās vietu lapā.

Dzēst: piedāvā atlasīto šūnu, rindu, kolonnu vai to satura dzēšanas opcijas.

Atrast un aizstāt: tiek atvērts dialogs, lai meklētu noteiktas vērtības un aizstātu tās ar jaunām vērtībām

Rediģēt	Skatīt	Ievietot	Formāts	Dati	Rīki
 Atsukt					vadīšanas taustiņš+Z
 Atcelt atsaukšanu					vadīšanas taustiņš+Y
 Izgriezt					vadīšanas taustiņš+X
 Kopēt					vadīšanas taustiņš+C
 Ielīmēt					vadīšanas taustiņš+V
 Īpašā ielīmēšana					▶
 Pārvietot					▶
 Dzēst					▶
 Atrast un aizstāt					vadīšanas taustiņš+H

Nolaižamā izvēlne Skatīt



Rādīt

Formulu

josla

Virsrakstus

Režģlīnijas

Fiksēt

1 rinda

2 rindas

Līdz pašreizējai rindai

1 kolonna

2 kolonnas

Līdz pašreizējai

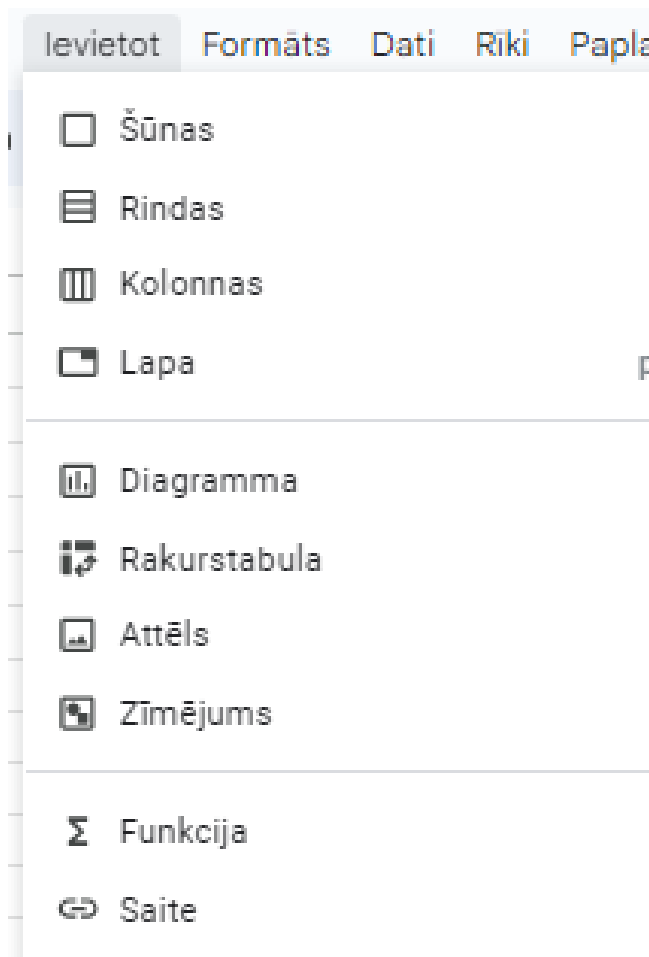
kolonnai

Grupa

Rindu X–X grupēšana

Kolonnu grupēšana X-X

Nolaižamā izvēlne Ievietot



Šūnas: ievietojiet šūnas un pārvietojiet citas šūnas pa labi vai uz leju.

Rindas: ievietojiet rindas virs vai zem pašreizējās rindas.

Kolonnas: ievietojiet kolonnas pa kreisi vai pa labi no pašreizējās kolonnas.

Lapa: darbgrāmatā izveido jaunu lapu

Diagramma: ievietojiet dažādu tipu diagrammas, lai vizuāli attēlotu datus.

Rakurstabula: izveido rakurstabulu, lai apkopotu un analizētu datus.

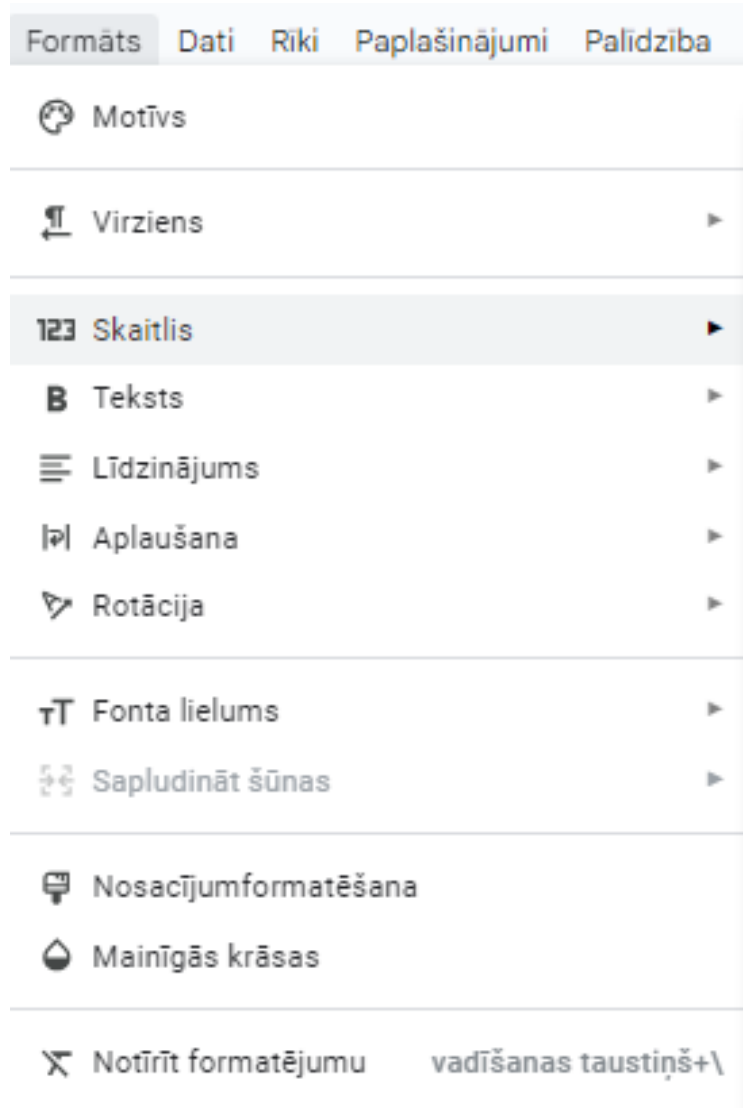
Attēls: attēla ievietošana, augšupielāde, izmantojot URL, vai momentuzņēmuma uzņemšana.

Zīmējums: ievieto zīmējumu vai izveido jaunu.

Funkcija: nodrošina funkciju sarakstu, ko ievietot šūnās datu aprēķināšanai.

Saite: izveido hipersaiti jūsu lapā

Nolaižamā izvēlne Formāts



Motīvs: pielāgojiet izklājlapas vispārējo krāsu dizainu.

Virziens: teksta virziena maiņa šūnā

Skaitlis: šūnu formatēšana skaitļu, valūtu, procentuālo vērtību, datumu formātā

Teksts: teksta formāta opcijas, piemēram, treknraksts, slīpraksts, pasvītrojums un fonta krāsa.

Līdzinājums: līdzināt tekstu šūnā, iestatīt vertikālu līdzinājumu, atkāpi

Aplaušana: izvēlieties, kā teksts šūnā tiek aplauzts, piemēram, pārpilde, aplaušana

Rotācija: pagrieziet tekstu leņķī vai grupējiet to vertikāli.

Fonta lielums: palieliniet vai samaziniet fonta lielumu.

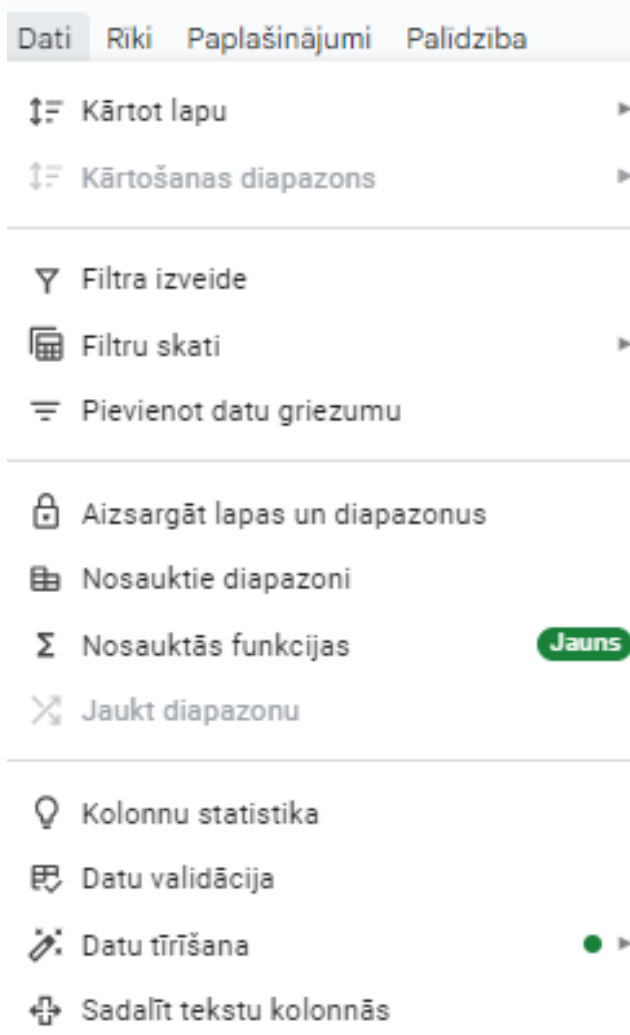
Sapludināt šūnas: sapludināt atlasītās šūnas kopā.

Nosacījumformatēšana: lietojiet formatēšanas kārtulas šūnām, pamatojoties uz to vērtībām.

Mainīgās krāsas: rindām vai kolonnām lietot mainīgas krāsas

Notīrīt formatējumu: noņemt visu formatējumu no atlasītajām šūnām

Nolaižamā izvēlne Dati



Kārtot lapu: ļauj kārtot visu lapu, pamatojoties uz konkrētu kolonnu saturu.

Kārtošanas diapazons: iespējo atlasītā šūnu diapazona kārtošanu.

Filtra izveide: atlasītajam datu diapazonam tiek lietots filtrs, kas ļauj selektīvi parādīt rindas, pamatojoties uz kritērijiem.

Filtrēšanas skati: ļauj datiem saglabāt un lietot dažādas filtra konfigurācijas.

Pievienot datu griezumam: ievieto datu griezumam, kas ir vizuālās filtrēšanas rīks rakurstabilām un diagrammām.

Aizsargāt lapas un diapazonus: ierobežo rediģēšanu noteiktās lapās vai šūnu diapazonos.

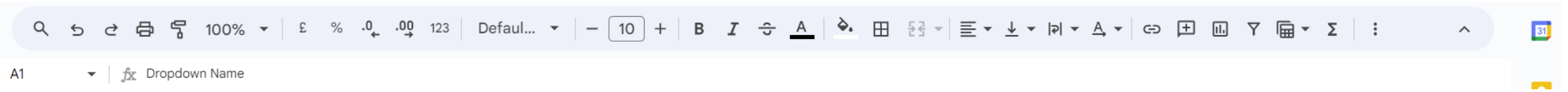
Nosauktie diapazoni: piešķir nosaukumu šūnu diapazonam, lai formulās būtu vieglāk atsaukties.

Jaukt diapazonu: sajauc šūnu secību atlasītajā diapazonā.

Datu validācija: iestata kārtulas par to, kādus datus var ievadīt šūnās.

Teksta sadalīšana kolonnās: sadala vienas kolonnas saturu vairākās kolonnās, pamatojoties uz norādīto atdalītāju

Rīkjosla (I)



Atsaukt/atcelt atsaukšanu: uz kreiso un pa labi vērstās izliektās bultiņas, kas tiek izmantotas, lai atsauktu vai pārtaisītu pēdējo veikto darbību.

Drukāt: printera ikona, kas tiek izmantota pašreizējās lapas drukāšanai.

Formāta kopēšana: krāsas rullīša ikona, kas ļauj kopēt formatējumu no vienas šūnas vai diapazona un lietot to citā.

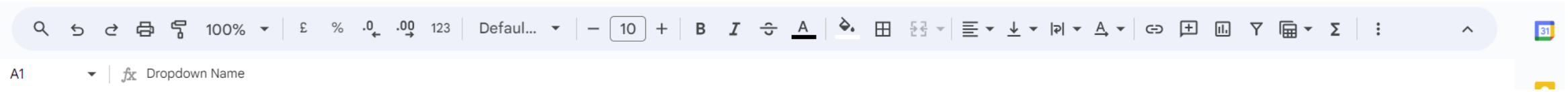
Tālummaiņas līmenis: norāda pašreizējo lapas tālummaiņas procentuālo vērtību ar tuvināšanas vai tālināšanas opcijām.

Fonta tips un lielums: nolaižamās izvēlnes, lai mainītu fonta tipu un teksta lielumu atlasītajās šūnās.

Teksta un šūnu formatējums: ikonas treknrakstam, slīprakstam, pasvītrojumam, pārsvītrojumam, teksta krāsai un aizpildījuma krāsai.

Šūnu apmales: apmales ikona, lai pievienotu vai noņemtu apmales atlasītajām šūnām.

Rīkjosla (II)



Sapludināt šūnas: ikona ar divām bultiņām, kas vērstas viena pret otru un ko izmanto, lai sapludinātu atlasītās šūnas.

Teksta līdzinājums: ikonas teksta līdzināšanai šūnās vertikāli un horizontāli.

Teksta aplaušana: ikonas, lai noteiktu, kā teksts tiek aplauzts šūnās, ar pārpildes, aplaušanas vai apgriešanas opcijām.

Teksta pagriešana: ikona, lai pagrieztu tekstu šūnā.

Funkcijas: summēšanas simbols (Σ) ir paredzēts ātrai funkciju ievietošanai.

Filtrs: piltuves ikona tiek izmantota, lai datu diapazoniem lietotu filtrus.

Diagramma: diagrammas ikona, kas ļauj ievietot diagrammu, pamatojoties uz atlasītajiem datiem.

Vairāk: trīs vertikālie punkti, kas norāda vairāk opciju.

Sāksim darboties!

Noskaties video!

Veiciet vingrinājumus, kas norādīti failā
17_Google_Izklājlapas_Piezīmes!

Lai veicas!