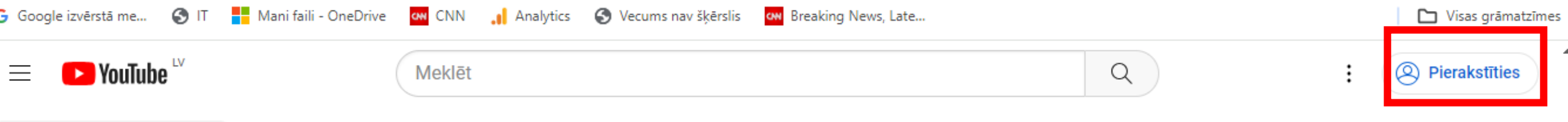


# Google YouTube



# Pirms darba sākšanas

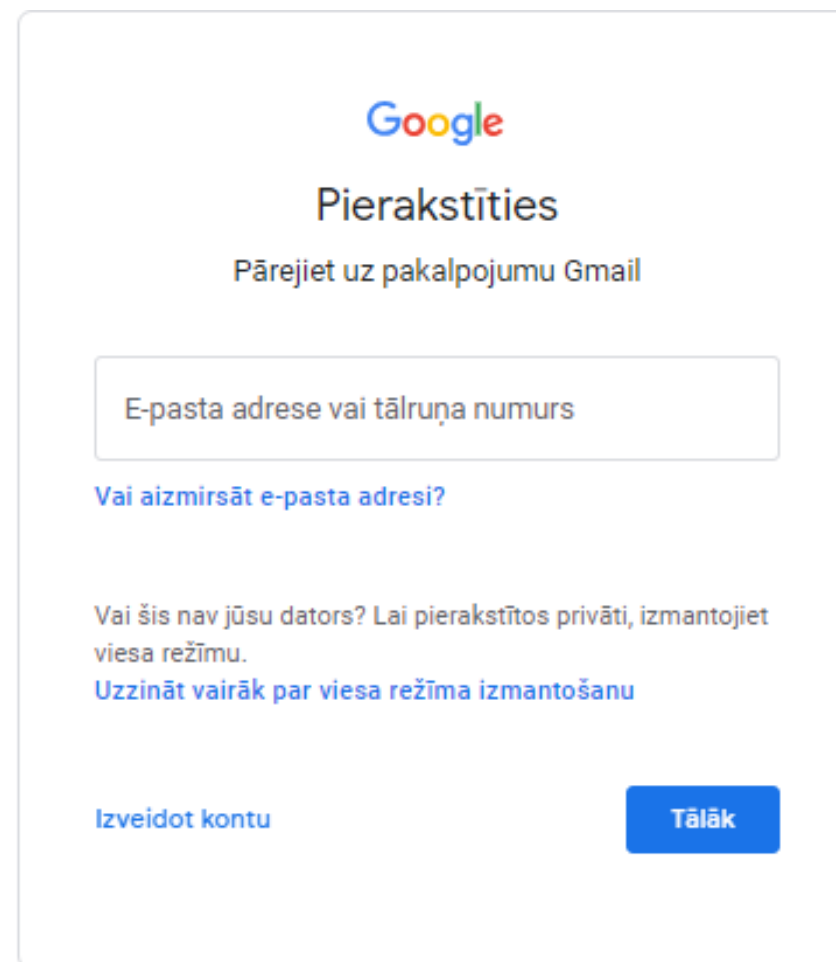
Dodieties uz YouTube vietni ([www.youtube.com](http://www.youtube.com)) un pierakstieties ar savu Google kontu.



# Pirms darba sākšanas (II)

- Pierakstieties savā Google kontā.
- Dodieties uz [www.google.com](http://www.google.com) →
  1. Ievadiet sava Google konta e-pasta adresi un nospiediet → Tālāk
  2. Ievadiet sava Google konta paroli un nospiediet → Tālāk

Ja jums nav Google konta, varat izveidot jaunu bez maksas → Izveidot kontu



The screenshot shows the Google sign-in interface. At the top is the Google logo. Below it, the text reads 'Pierakstīties' (Sign in) and 'Pārejiet uz pakalpojumu Gmail' (Go to Gmail service). There is a text input field with the placeholder 'E-pasta adrese vai tālruņa numurs' (Email address or phone number). Below the field is a link: 'Vai aizmirsāt e-pasta adresi?' (Forgot email address?). A paragraph of text asks: 'Vai šis nav jūsu dators? Lai pierakstītos privāti, izmantojiet viesu režīmu.' (Is this not your computer? To sign in privately, use guest mode.) Below this is another link: 'Uzzināt vairāk par viesu režīma izmantošanu' (Learn more about guest mode usage). At the bottom left is a link 'Izveidot kontu' (Create account) and at the bottom right is a blue button labeled 'Tālāk' (Next).

# Iepazīšanās ar YouTube

- YouTube ļauj lietotājiem augšupielādēt, skatīt un kopīgot videoklipus, padarot to par daudzpusīgu platformu gan satura veidotājiem, gan skatītājiem.
- YouTube piedāvā plašu izglītojošu saturu, tostarp pamācības, lekcijas un dokumentālās filmas.
- YouTube nodrošina izklaides avotu, sākot no klasiskiem filmu klipiem līdz mūzikas priekšnesumiem.
- Pensionāri var uzzināt, kā izmantot jaunās tehnoloģijas, sākot no viedtālruniem līdz sociālajiem medijiem, izmantojot YouTube apmācības.

# Navigācija pakalpojumā YouTube



## Videoklipu meklēšana:

**Izmantojiet meklēšanas joslu:** meklēšanas josla atrodas redzamā vietā YouTube sākumlapas augšdaļā. Varat ievadīt atslēgvārdus, frāzes vai videoklipu nosaukumus, lai atrastu atbilstošu saturu.

**Filtri:** pēc meklēšanas varat izmantot filtrus sadaļā "Filtri", lai sašaurinātu rezultātus pēc augšupielādes datuma, skatījumu skaita, ilguma un citiem parametriem.




1



2

About these results ⓘ

Filters 

3

# YouTube meklēšanas filtri

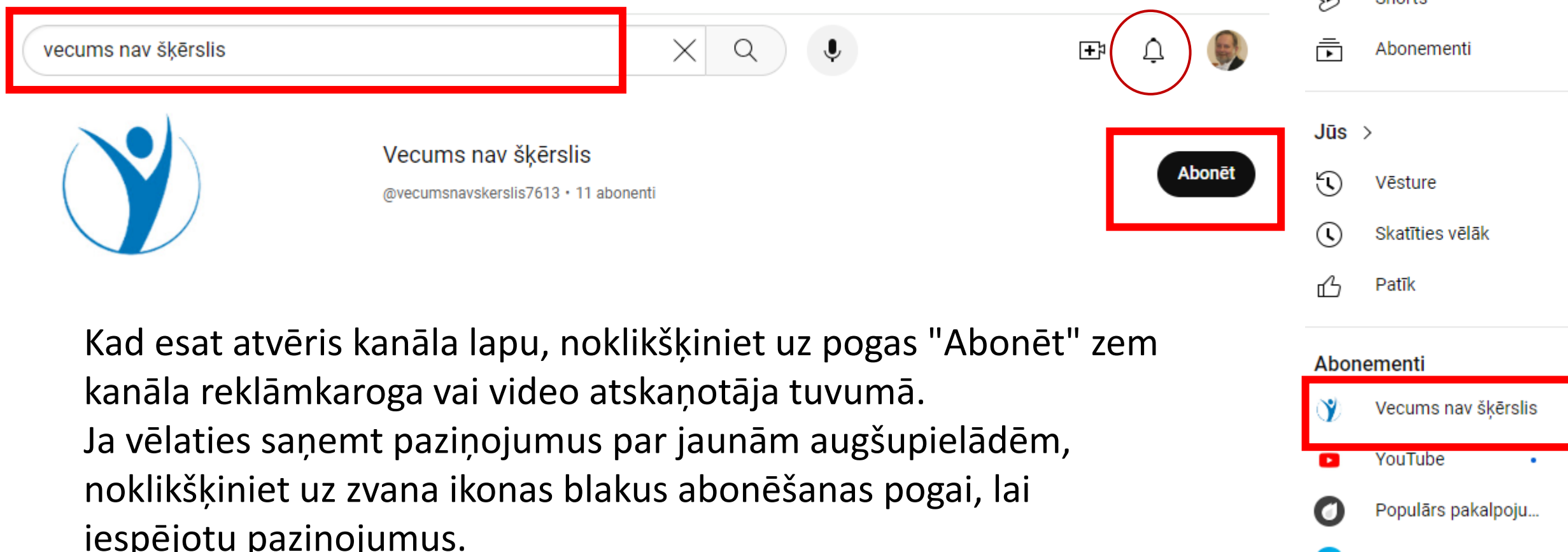
Meklēšanas filtri					×
AUGŠUPIELĀDES DATUMS	VEIDS	ILGUMS	RAKSTURLIELUMI	KĀRTOT PĒC	
Pēdējās stundas laikā	Videoklips	Mazāk par 4 minūtēm	Tiešraide	<b>Atbilstība</b>	
Šodien	Kanāls	4–20 minūtes	4K	Augšupielādes datums	
Šajā nedēļā	Atskaņošanas saraksts	Vairāk nekā 20 minūtes	HD	Skatījumu skaits	
Šajā mēnesī	Filma		Subtitri	Vērtējums	
Šogad			Creative Commons		
			360°		
			VR180		
			3D		
			Augsts dinamiskais diapazons		
			Atrašanās vieta		
			legādāts		

Par šiem rezultātiem ⓘ

Filtri



# Kanālu abonēšana



The image shows a YouTube channel page for 'Vecums nav šķērsliis'. The search bar at the top left contains the text 'vecums nav šķērsliis' and is highlighted with a red box. To the right of the search bar are icons for close, search, and microphone. Further right are icons for video upload, notifications (highlighted with a red circle), and a profile picture. Below the search bar is the channel's profile picture, name 'Vecums nav šķērsliis', and handle '@vecumsnavskerslis7613 • 11 abonenti'. A black 'Abonēt' button is highlighted with a red box. On the right sidebar, the 'Abonementi' section is visible, with the channel 'Vecums nav šķērsliis' highlighted by a red box. Other items in the sidebar include 'Sākums', 'Shorts', 'Jūs >', 'Vēsture', 'Skatīties vēlāk', 'Patīk', and 'Populārs pakalpoju...'. The YouTube logo and 'LV' are at the top right.

Kad esat atvēris kanāla lapu, noklikšķiniet uz pogas "Abonēt" zem kanāla reklāmkaroga vai video atskaņotāja tuvumā.

Ja vēlaties saņemt paziņojumus par jaunām augšupielādēm, noklikšķiniet uz zvana ikonas blakus abonēšanas pogai, lai iespējotu paziņojumus.

# YouTube videoklipa komentēšana




## Estrādes zvaigžņu koris - Kad latvieši iet Dievu lūgt (koncerts "Manas mājas ir Latvija")




Mārtiņš Kanters   
1.18K subscribers

Subscribe

 105



 Share

 Download




8.4K views 1 month ago

Novembris ir Latvijas mēnesis, kad jūtamies pacilātāk, piedomājam par dzīves vērtībām, ko glabājuši mūsu senči. Mūsu dārgums ir dziesmas, kas papildītas ar mīlestību pret mūsu Dzimteni, ievibrējot patriotisma trauslo, bet skanīgo stīgu.

...more

4 komentāri

 Kārtot pēc



Pievienojiet komentāru...



@silvagavare16 pirms 3 gadiem

Tik sirsnīga dziesma, aizkustina līdz sirds dziļumiem!  
noklausīties, tajā tik jaudīgi vārdi. Paldies Račiņam un



# Patīk vai nepatīk YouTube videoklips




Estrādes zvaigžņu koris - Kad latvieši iet Dievu lūgt (koncerts "Manas mājas ir Latvija")




Mārtiņš Kanters   
1.18K subscribers

Subscribe

 105




 Share

 Download



8.4K views · 1 month ago

# YouTube videoklipa kopīgošana



Estrādes zvaigžņu koris - Kad latvieši iet Dievu lūgt (koncerts "Manas mājas ir Latvija")



Mārtiņš Kanteris

1.18K subscribers

Subscribe

147



Kopīgošana



8.4K views · 1 month ago

Share



Embed



WhatsApp



Facebook



X



Email



Reddit

<https://youtu.be/AASGWHiov9U?si=DXbCxdJVQJ5JJwO>

Copy

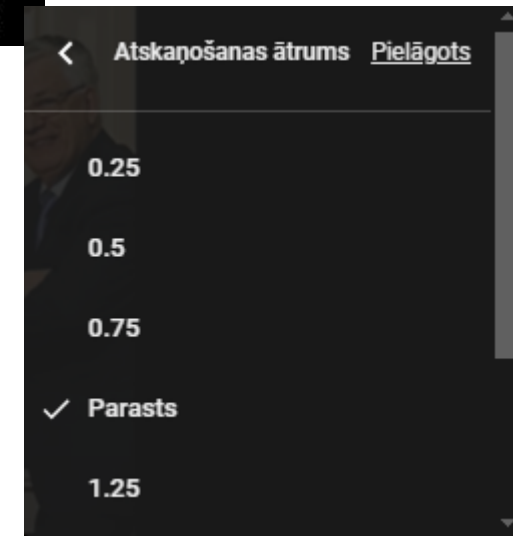
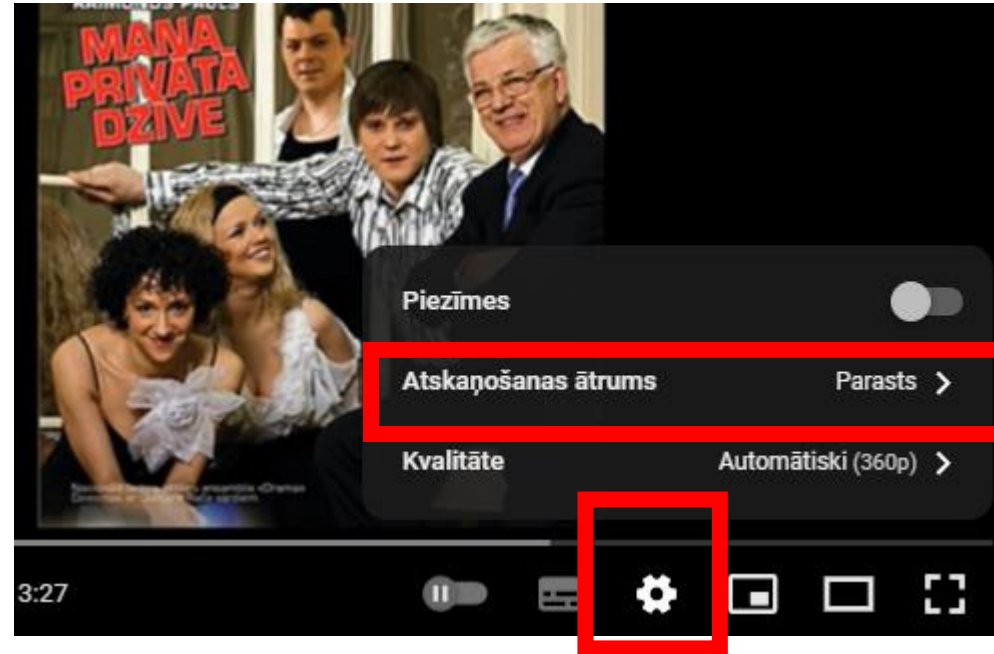


Start at 3:22

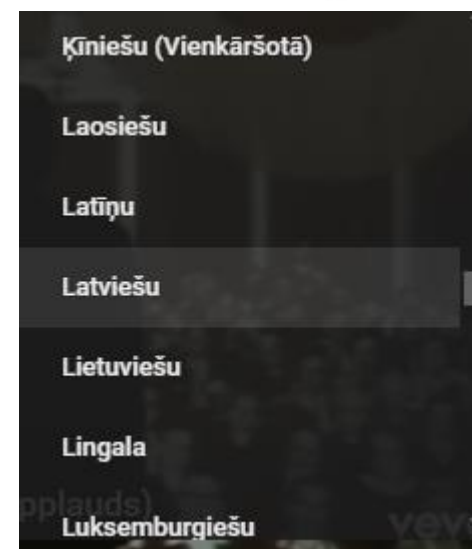
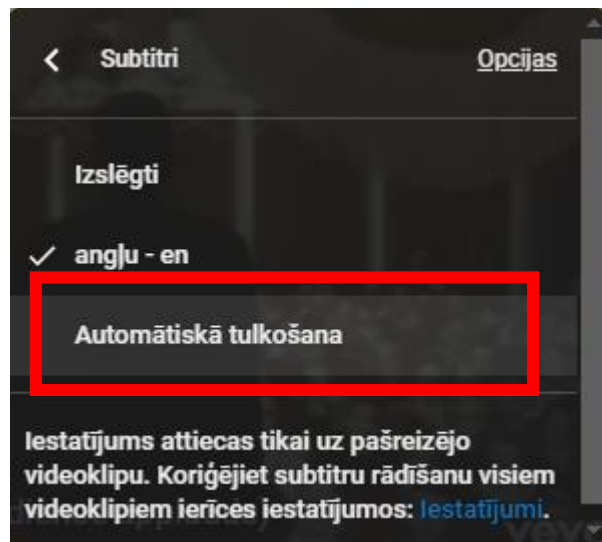

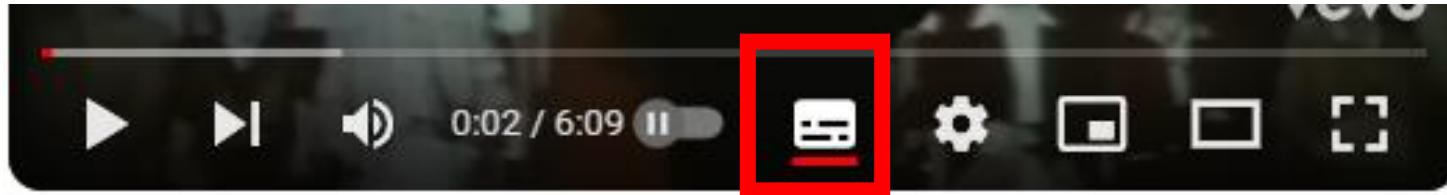
Ja vēlaties kopīgot videoklipu ar kādu citu, vienkārši noklikšķiniet uz pogas Kopīgot un atlasiet multividi

# Atskaņošanas ātrums

Iespējams, vēlēsit pielāgot atskaņošanas ātrumu. Piemēram, jūs skatāties, kā sagatavot kādu īpašu ēdienu. Iespējams, vēlēsit samazināt atskaņošanas ātrumu līdz 0,75, lai labāk saskatītu, kas tiek teikts, un veiktu dažas piezīmes. Vai arī jūs saprotat video valodu, bet tas ir pārāk ātri, lai visu satvertu. Atkal – samaziniet ātrumu!

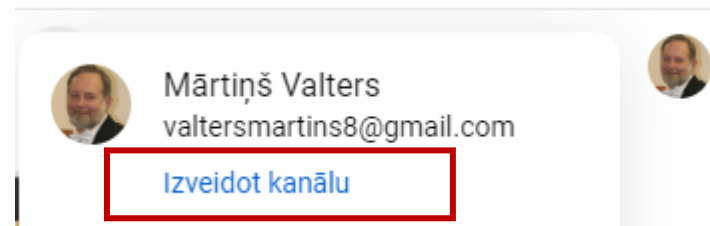


# Subtitri




# Kanāla izveide

- Noklikšķiniet uz sava profila attēla labajā stūrī
- Noklikšķiniet uz "Jūsu kanāls"
- Ievadiet vēlamo vārdu un noklikšķiniet uz "Izveidot kanālu".



Use YouTube as...

  **3**

By clicking "Create channel", you agree to [YouTube's Terms of Service](#). [Learn more](#)  
Changes you make here may show up across Google services with content you create and share, and to people you interact with. [Learn more](#)  
[Use a business or other name](#)

**4**

13

# Kanāla pielāgošana

## Channel customisation

Layout

**Branding**


Basic info

[VIEW CHANNEL](#)

[CANCEL](#)

### Picture

Your profile picture will appear where your channel is presented on YouTube, such as next to your videos and comments



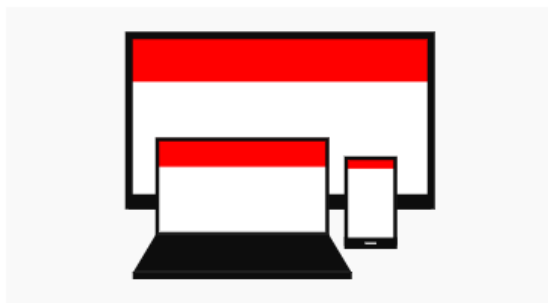
It's recommended that you use a picture that's at least 98 x 98 pixels and 4 MB or less. Use a PNG or GIF (no animations) file. Make sure that your picture follows the YouTube Community Guidelines. [?](#)

[CHANGE](#)

[REMOVE](#)

### Banner image

This image will appear across the top of your channel.



For the best results on all devices, use an image that's at least 2048 x 1152 pixels and 6 MB or less. [?](#)

[UPLOAD](#)

# Videoklipa augšupielāde pakalpojumā YouTube



Upload videos

Drag and drop video files to upload  
Your videos will be private until you publish them.

**SELECT FILES**

By submitting your videos to YouTube, you acknowledge that you agree to YouTube's [Terms of Service](#) and [Community Guidelines](#).  
Please make sure that you do not violate others' copyright or privacy rights. [Learn more](#)

## Projekta video

Saving... !

Details

Video elements

Checks

Visibility

### Details

REUSE DETAILS

Title (required) ?

Projekta video

14/100

Description ?

Tell viewers about your video (type @ to mention a channel)

Uploading video...

Video link

<https://youtu.be/EW1rfb6H7pk>

Filename

20220515\_102243.mp4

### Thumbnail

Select or upload a picture that shows what's in your video. A good thumbnail stands out and draws viewers' attention. [Learn more](#)

Uploading 0% ... 57 minutes left

# Kādus videoklipus publicēt pakalpojumā YouTube?

Videoklipi, kas jums jāņem vērā:

- Izglītojošas apmācības: dalieties pieredzē par kādu jomu, hobiju vai prasmi.
- Personīgie stāsti: iedvesmojoša dzīves pieredze vai motivējoši stāsti.
- Ceļojumu dienasgrāmatas/atsauksmes: ceļojumu pieredzes vai galamērķa ieskatu demonstrēšana.
- Izklaide un humors: parodijas, anekdotes vai komēdijas, kas atbilst jūsu stilam.

Videoklipi, kuriem jāpieiet piesardzīgi:

- Ar autortiesībām aizsargāts materiāls: esiet piesardzīgs, izmantojot ar autortiesībām aizsargātu saturu.
- Maldinoša vai nepatiesa informācija: faktu pārbaude pirms informācijas kopīgošanas.
- Negatīvs vai naidīgs saturs: veiciniet pozitīvu, cieņpilnu vidi.