

# Google Kartes (Maps)



# Kas ir Google Maps?

- Google Maps ir Google izstrādāts tīmekļa kartēšanas pakalpojums.
- Tas piedāvā:
  - ielu kartes
  - aerofotogrāfijas
  - satelīta attēlus
  - 360° interaktīvu panorāmas skatu uz ielām
  - informāciju par reāllaika satiksmes apstākļiem,
  - un maršruta plānošana ceļošanai ar kājām, automašīnu, velosipēdu un sabiedrisko transportu.

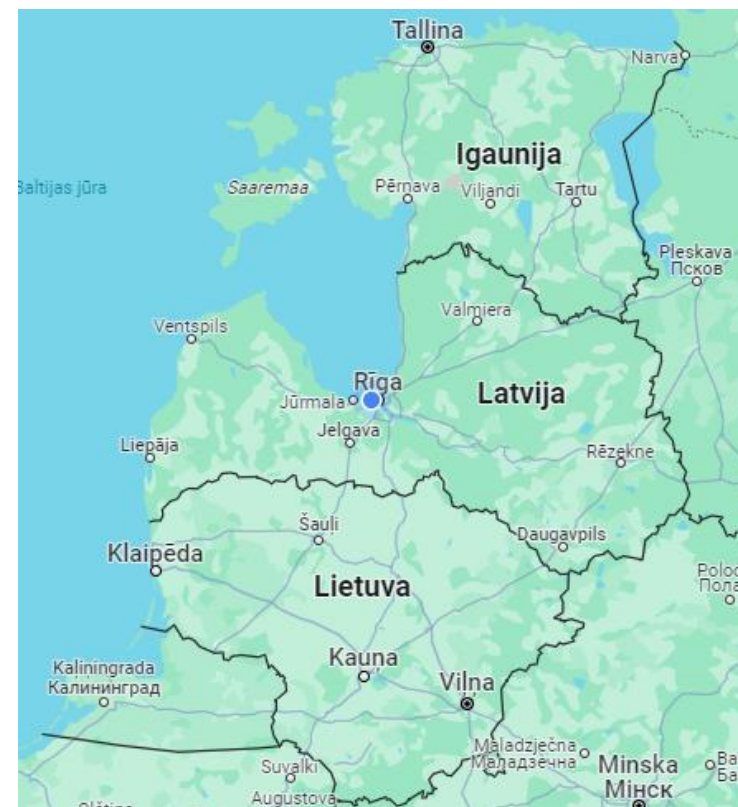
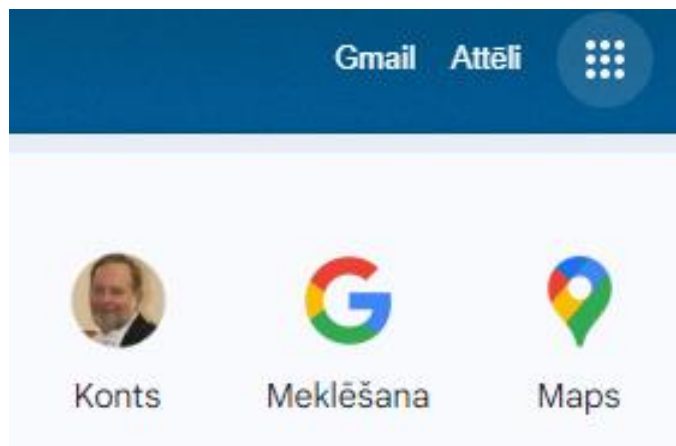
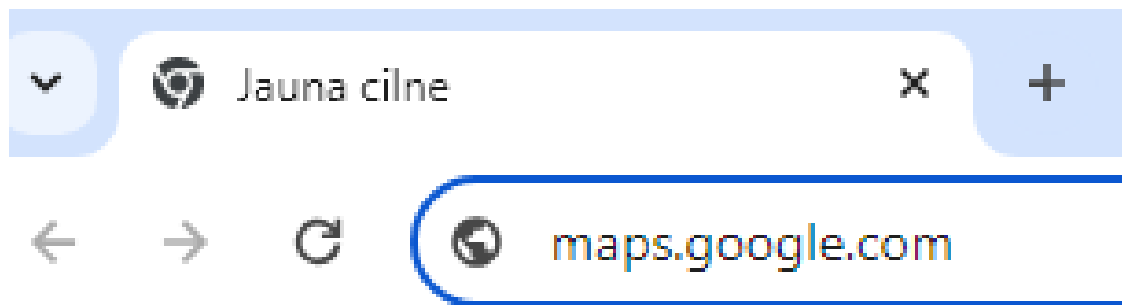
# Uzmanīgi izlasiet zemāk esošo tekstu!

- Izmantojiet šo prezentāciju kopā ar failu Kartes\_Piezīmes. Šajā failā ir sniegti daži paskaidrojumi un papildu informācija.
- Visur, kur šajā prezentācijā vai failā Kartes\_Piezīmes redzat ikonu «Atskaņot video», nospiediet un turiet nospiestu taustiņu Ctrl un vienlaikus noklikšķiniet ar peles kreiso pogu (Ctrl+klikšķis), lai skatītos attiecīgo videoklipu
- Neatkarīgi no tā, kur šajā prezentācijā vai failā Kartes\_Piezīmes redzat ikonu «Vingrinājums», izpildiet vingrinājumu slaidā vai izmantojiet taustiņu kombināciju Ctrl+klikšķis, lai atvērtu vingrinājumu, kas saglabāts atsevišķā failā.
- **Nesteidzieties! Noteikti izpildiet vingrinājumus, pirms sākat iepazīties ar nākamo tēmu. Lai kaut ko iemācītos, ir ļoti svarīgi nostiprināt to, ko jau esat iemācījies, praktizējot.**



# Kā palaist Google Maps datorā?

- Ierakstiet pārlūkprogrammas adreses logā [maps.google.com](https://maps.google.com) un nospiediet Enter. Pēc tam varat pievienot Izlases vai Grāmatzīmju joslai.
- Chrome varat izmantot 9 punktus – Aplikāciju palaidēju
- Ir vērts izmantot lietotni Google Maps savā mobilajā ierīcē



# Google Maps tiek izmantots dažādiem mērķiem, tostarp

- **Transports**
- **Vietu atrašana:** Google Maps var izmantot, lai atrastu uzņēmumus, restorānus, apskates vietas un citas interesantas vietas
- Izpētiet sadaļu **Norāžu saņemšana:** pakalpojumā Google Maps varat sniegt detalizētas norādes par braukšanu, iešanu kājām, riteņbraukšanu un sabiedriskā transporta izmantošanu jaunās vietās. Pakalpojumu Google Maps var izmantot, lai **izpētītu jaunas apkaimes, pilsētas un valstis**
- **Ceļojumu plānošana:** Google Maps var izmantot, lai plānotu ceļojumus un izveidotu maršrutus

# Google Maps iestatīšanas un lietošanas darbības (1)

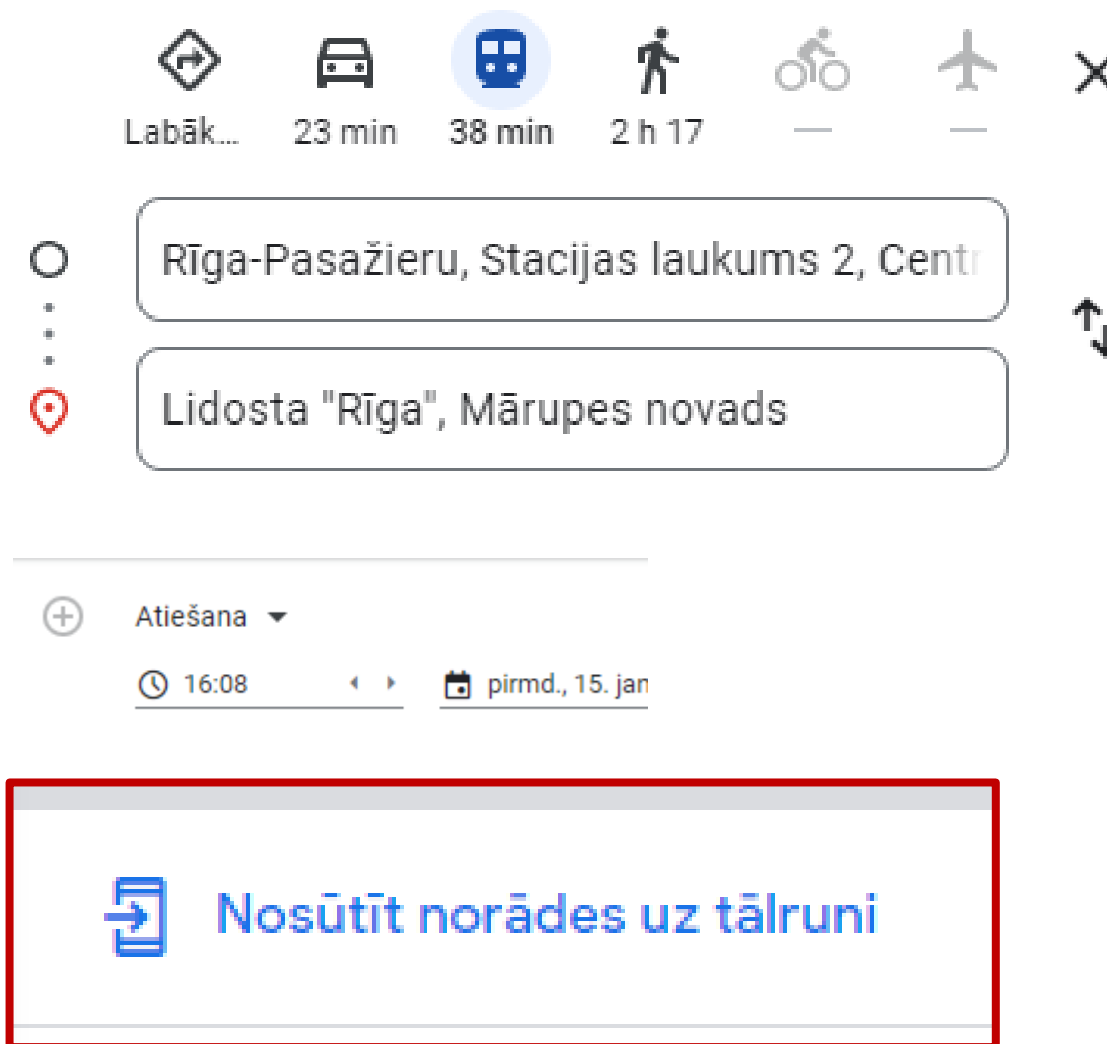
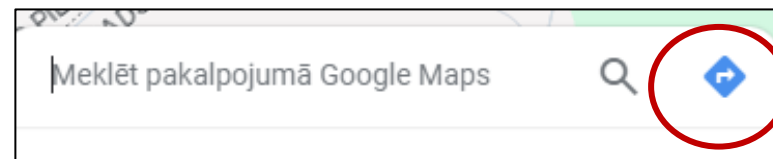
Jums nevajadzētu darīt neko īpašu, lai datorā atvērtu Google Maps vietni - vienkārši palaidiet pārlūku Chrome un noklikšķiniet uz 9 punktiem, lai piekļūtu jebkurai no Google lietotnēm

Ja izmantojat Android viedtālruni, jums jau ir Google konts, Izmantojiet to pašu kontu, lai pierakstītos pakalpojumā Google Maps un jūsu datorā.

Pierakstīšanās Google kontā nav obligāta, taču tā var sniegt dažas priekšrocības, piemēram, vietas, kuras esat atradis datorā un pievienojis Izlasei vai Ceļojumu plāniem, būs pieejamas arī viedtālrunī. Attiecīgā informācija datorā un viedtālrunī tiks sinhronizēta.

## Google Maps iestatīšanas un lietošanas darbības (2)

1. Lai saņemtu norādes, meklēšanas joslā noklikšķiniet uz **Saņemt norādes**
2. Ievadiet sākumpunktu un
3. Ievadiet galamērķi.
4. Izvēlieties savu transporta veidu: braukšanu, iešanu kājām, riteņbraukšanu vai sabiedrisko transportu.
5. Precizējiet plānoto laiku!

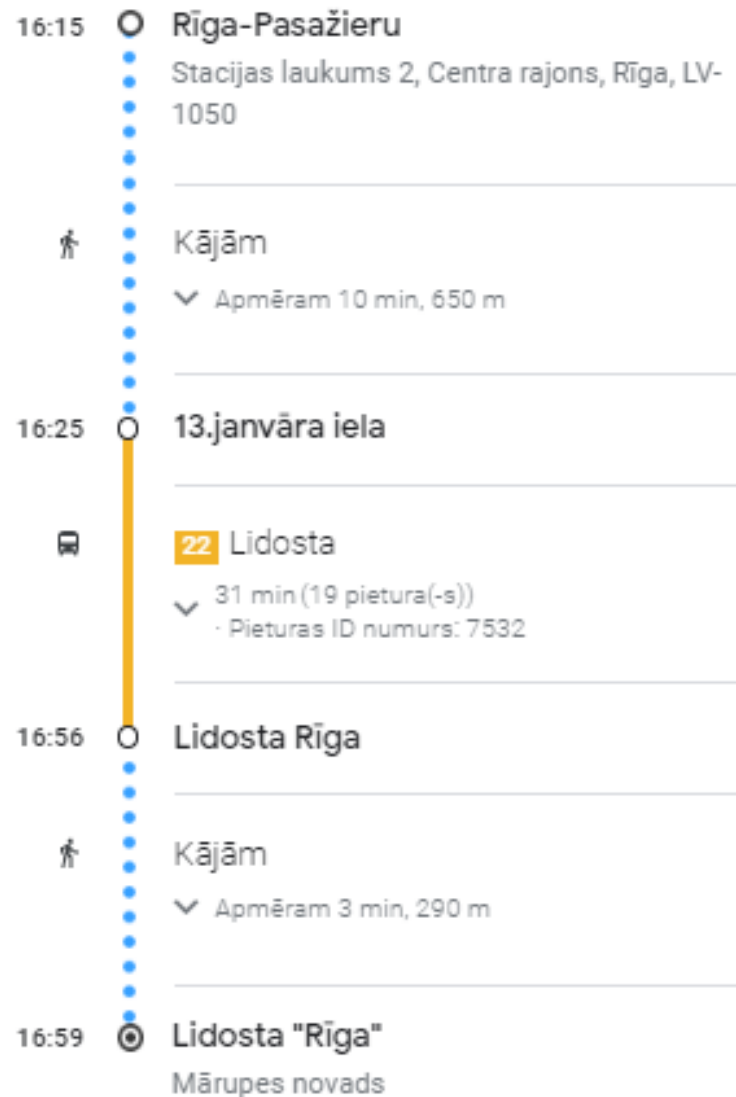


## Google Maps iestatīšanas un lietošanas darbības (3)

Google Maps parādīs labāko maršrutu līdz galamērķim, kā arī aptuveno ceļojuma laiku.

Lai sekotu maršrutam, viedtālrunī pieskarities vienumam **Sākums**.

Google Maps sniegs detalizētas norādes un parādīs jūsu progresu kartē.





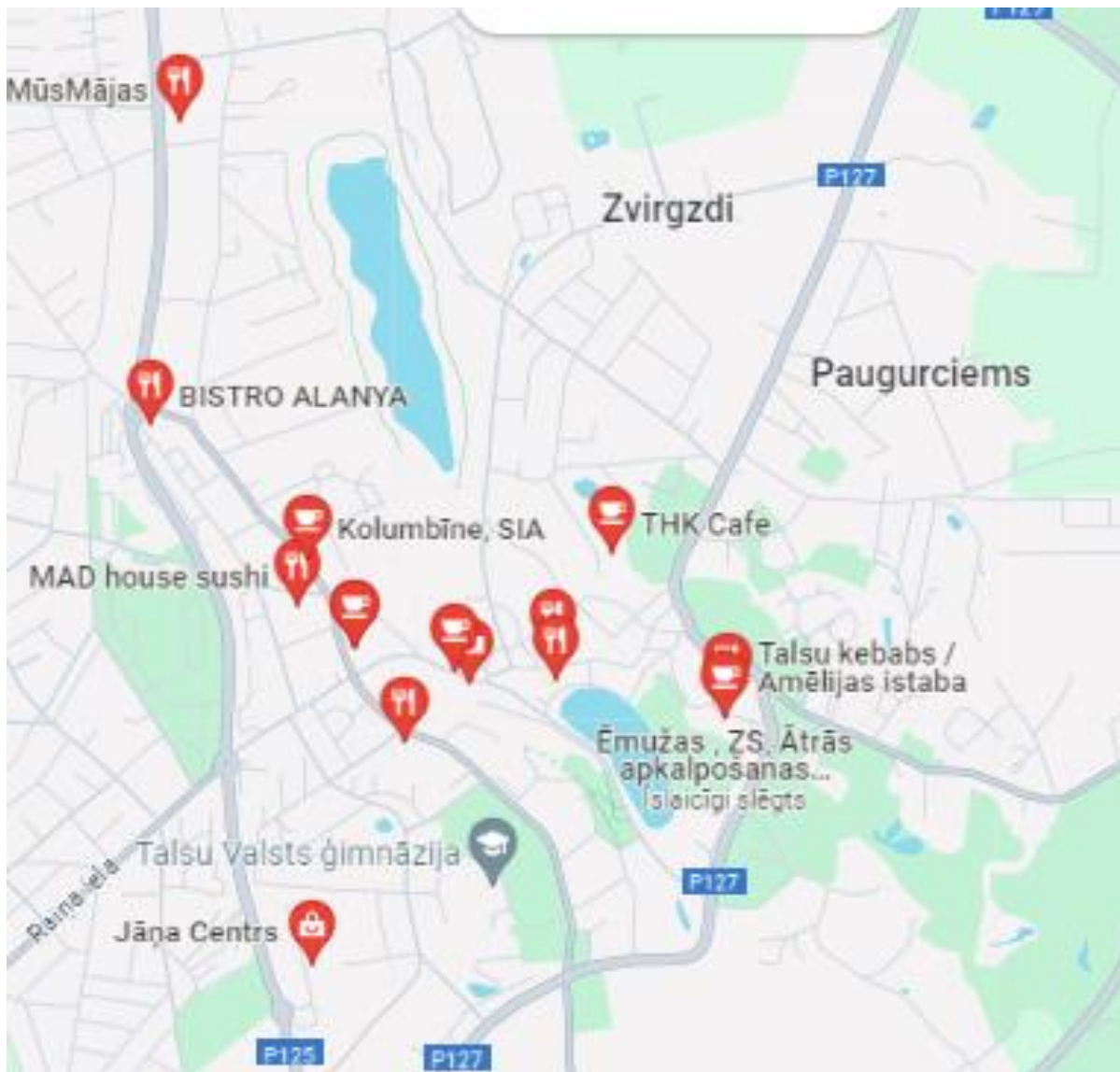
# Varat arī izmantot Google Maps, lai

- **Atrastu vietas.** Meklēšanas joslā ievadiet meklējamās vietas nosaukumu. Google Maps parādīs visas vietas, kas atbilst jūsu meklēšanas vaicājumam.
- **Izpētītu jaunus apgabalus.** Tuviniet un tāliniet karti un panoramējiet apkārt.
- **Saglabātu vietas,** kuras vēlaties apmeklēt, un plānotu maršrutu.

## Atrast vietas

Meklēšanas joslā ievadiet meklējamās vietas nosaukumu (kafejnīcas jūsu pilsētas centrā).

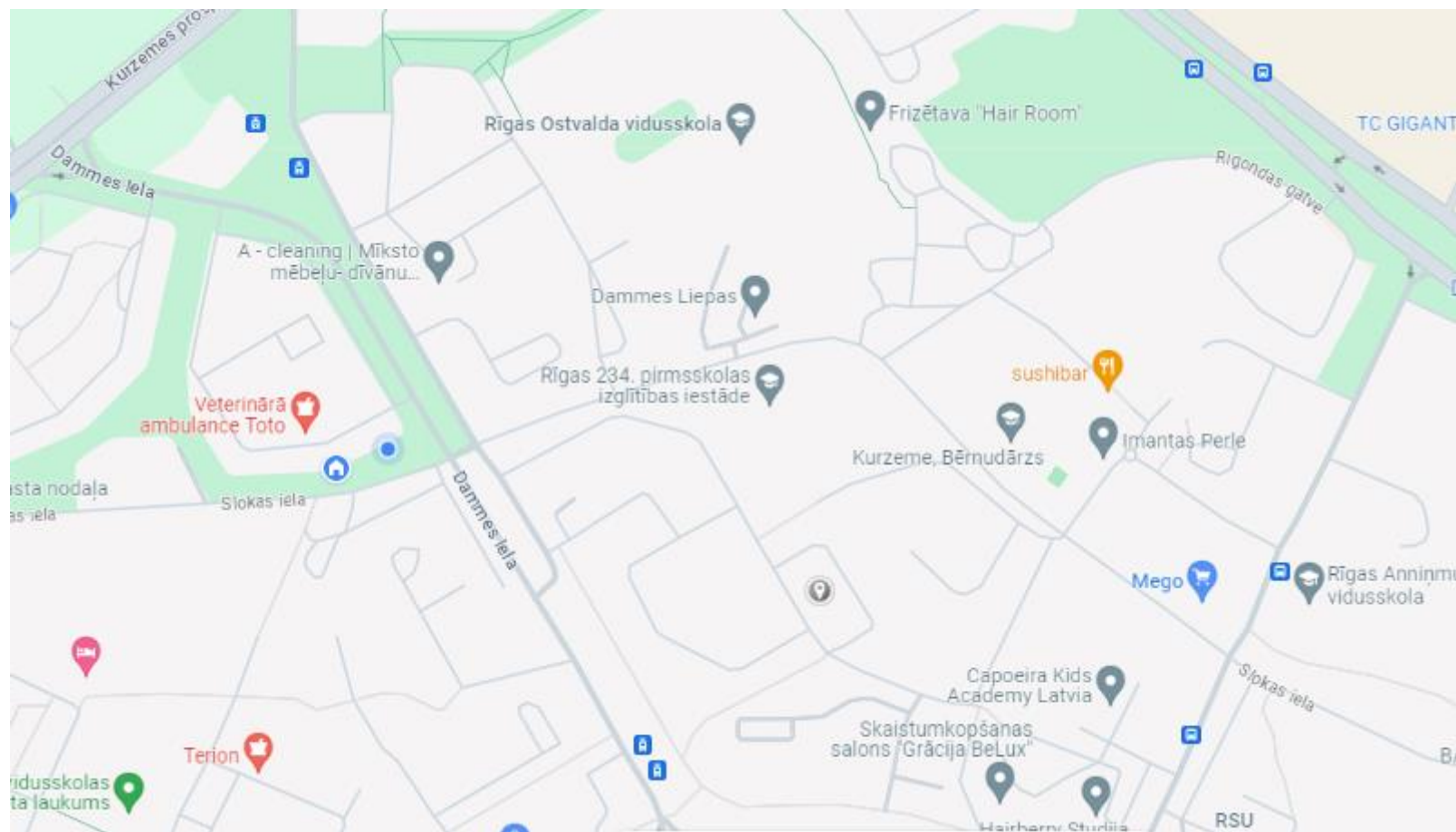
Google Maps parādīs visas vietas, kas atbilst jūsu meklēšanas vaicājumam.



## Izpētiet jaunus apgabalus



1. Atrodiet savu pašreizējo atrašanās vietu
2. Tuviniet un tāliniet karti un panoramējiet apkārt.
3. Atrodiet, kādi objekti atrodas pastaigas attālumā (1 km) no jums



# Plānojiēt maršrutu (I)

Meklēt pakalpojumā Google Maps

Nesenie ⓘ

- Poļu gāte**  
Rīga  
Saglabāta sarakstā Ceļojumu pl...
- Zviedru vārti**  
4,4 ★★★★★ (1 768) ⓘ  
Tūrisma objekts  
Saglabāta sarakstā Ceļojumu pl...
- Kaļķu vārti**  
4,5 ★★★★★ (661) ⓘ · €€  
Restorāns  
Saglabāta sarakstā Ceļojumu pl...
- Brīvības piemineklis**  
4,7 ★★★★★ (9 657) ⓘ

Saglabāt Kopīgot Atlasīt visas Slāni

24 no 24 - st Obiekts nav savā





## Plānojiet maršrutu (II)

1. Atrodiet un saglabājiēt sarakstā **Ceļojumu plāni** vietas, kuras vēlaties apmeklēt, kā aprakstīts nākamajā slaidā
2. Kreisajā sāņjoslā parādīsies jauna poga **Ceļojumu plāni**
3. Noklikšķiniet uz šīs pogas, lai kartē parādītu visas sarakstā saglabātās vietas, kā tas ir iepriekš redzamajā slaidā (sarkanās atzīmes)
4. Novērtējiēt un iestatīēt vietu secību, iespējamo maršrutu
5. Saņemiēt norādes no savas pašreizējās atrašanās vietas uz pirmo vietu, kuru vēlaties apmeklēt
6. Saņemiēt norādes no pirmās vietas uz otro un tā tālāk.
7. Novērtējiēt kopējo pārceļšanās un plānoto vietu apmeklēšanas laiku.



# Padomi par Google Maps lietošanu:

- Lai saglabātu vietu, pieskarieties ikonai **Saglabāt** blakus  tās nosaukumam.  Saglabāt
- Lai pievienotu piezīmi saglabātajai vietai, piemēram, darba laiku, ieejas maksu, utt., pieskarieties **Piezīmes** ikonai blakus vietas nosaukumam
- Lai kopīgotu vietu ar kādu personu, pieskarieties trīs punktu ikonai blakus vietas nosaukumam un pieskarieties pie **Kopīgot**.
- Lai skatītu saglabāto vietu karti, pieskarieties trīs līniju ikonai ekrāna augšējā kreisajā stūrī un pieskarieties pie **Saglabātās vietas**.
- Lai lejupielādētu karti lietošanai viedtālrunī bezsaistē, pieskarieties trīs līniju ikonai viedtālruņa ekrāna augšējā kreisajā stūrī un pieskarieties vienumam **Bezsaistes kartes**.



# Praktisks uzdevums

Atrodiet ceļu  
no savām  
mājām līdz  
slavenākajam  
piemineklim  
jūsu  
galvaspilsētā

