

Google Tulkotājs



Kas ir Google tulkotājs?

Google tulkotājs ir bezmaksas tiešsaistes pakalpojums, kas palīdz tulkot tekstu, runu un attēlus vairāk nekā 100 valodās.

Vingrinājums. Pierakstiet, kādas problēmas jums bija svešvalodas nezināšanas dēļ un kā jūs tās atrisinājāt.



Uzmanīgi izlasiet zemāk esošo tekstu!

- Izmantojiet šo prezentāciju kopā ar failu Tulkotājs_Piezīmes. Šajā failā ir sniegti daži paskaidrojumi un papildu informācija.
- Visur, kur šajā prezentācijā vai failā Tulkotājs_Piezīmes redzat ikonu «Atskaņot video», nospiediet un turiet nospiestu taustiņu Ctrl un vienlaikus noklikšķiniet ar peles kreiso pogu (Ctrl+klikšķis), lai skatītos attiecīgo videoklipu
- Neatkarīgi no tā, kur šajā prezentācijā vai failā Tulkotājs_Piezīmes redzat ikonu «Vingrinājums», izmantojiet taustiņu kombināciju Ctrl+klikšķis, lai atvērtu vingrinājumu.
- **Nesteidzieties! Noteikti izpildiet vingrinājumus, pirms sākat iepazīties ar nākamo tēmu. Lai kaut ko iemācītos, ir ļoti svarīgi nostiprināt to, ko jau esat iemācījies, praktizējot.**

Ko Google tulkotājs var?

Google tulkotājs var:



- Tulkot tekstu.
- Tulkot runu.
- Tulkot attēlus.
- Tulkot starp vairākām valodām.
- Google Tulkotājs ir integrēts ar citiem Google produktiem.

Google Tulkotāja pamati

Vingrinājums. Pierakstiet, kuras Google Tulkotāja lietotnes iespējas, jūsuprāt, jums ir vissvarīgākās?

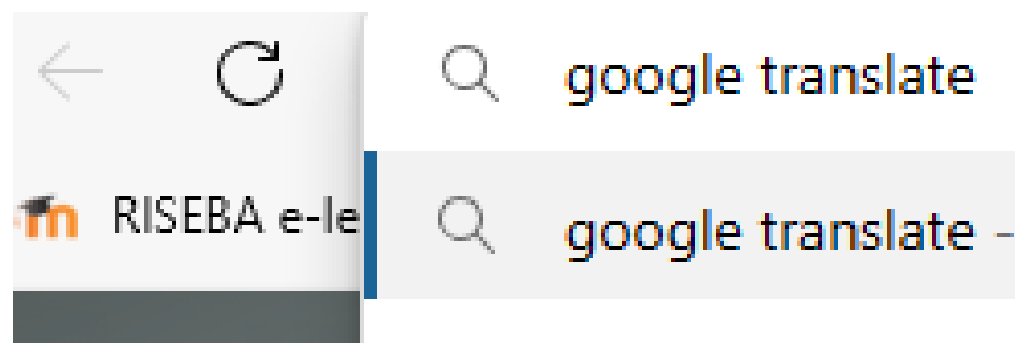
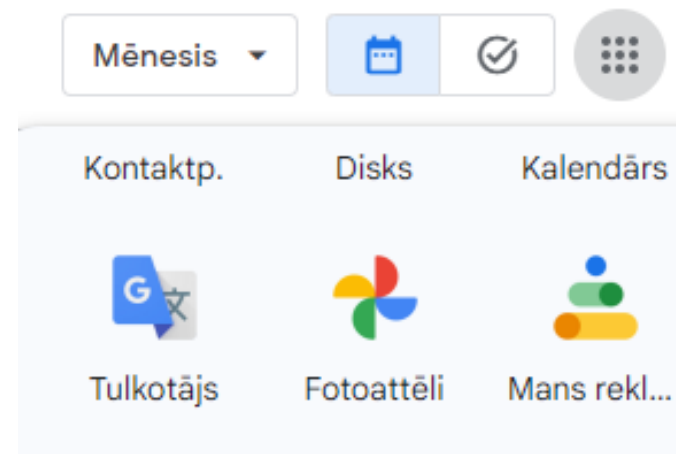


Kā palaist Google Tulkotāju datorā?

Atveriet tīmekļa pārlūkprogrammu Edge vai Chrome un ierakstiet adreses joslā vai meklēšanas joslā «Google Tulkotājs», nospiediet taustiņu Enter un atlasiet meklēšanas rezultātos

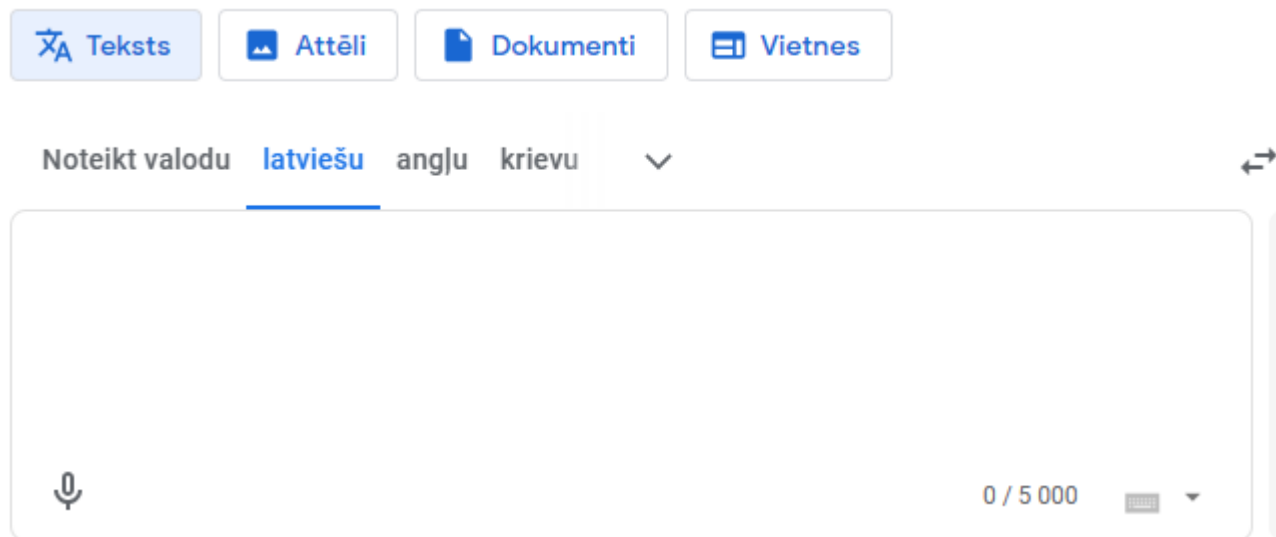
vai

Noklikšķiniet uz pogas Tulkot Google Apps grupā pārlūkā Chrome



Kā pārvaldīt Google tulkotāju (1)

Jūs varat izvēlēties tulkojamo avotu: tekstu, attēlu, dokumentu vai mājas lapu, noklikšķinot uz attiecīgās pogas



Nolaižamajā sarakstā varat atlasīt avota valodu vai noklikšķināt uz **lestatīt valodu**, ja šī valoda jums ir patiešām dīvaina

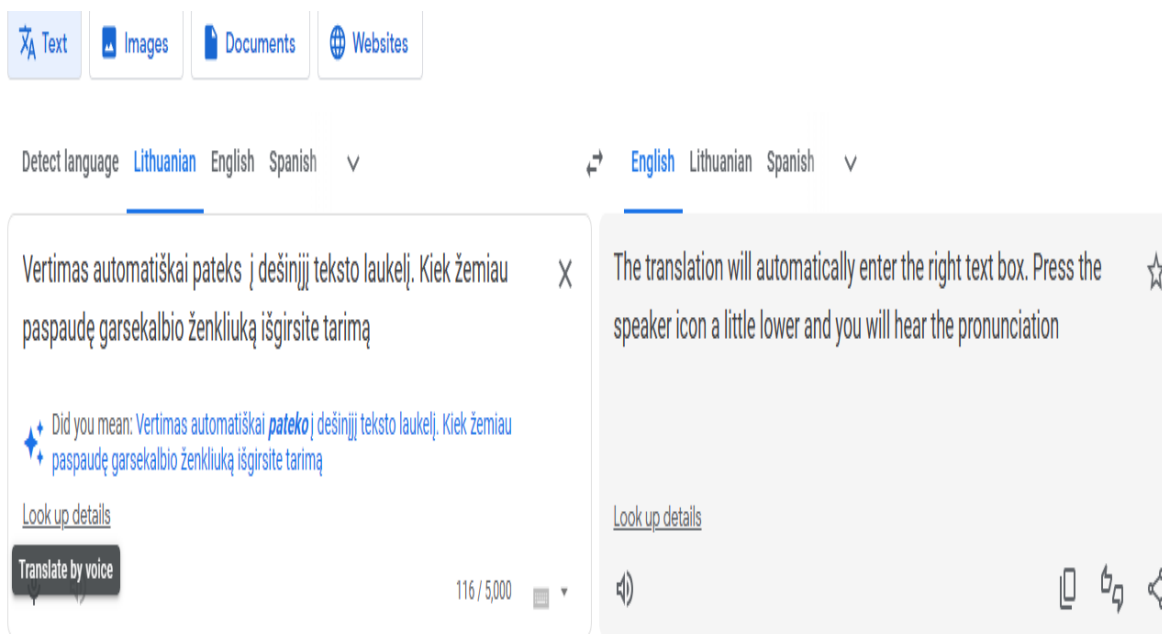
Līdzīgi var atlasīt tulkošanas mērķa valodu no nolaižamā saraksta

***Vingrinājums.
Tulkojuma iestatīšana
no dzimtās valodas uz
angļu valodu.***



Kā pārvaldīt Google Tulkotāju(2)

- Ierakstiet , kopējiet vai ierunājiet tekstu, kuru vēlaties tulkot kreisajā tekstlodziņā.
- Google tulkotājs automātiski pārtulkos tekstu labajā tekstlodziņā.
- ***Vingrinājums. Tulkojiet vārdu "Paldies" četrās valodās***

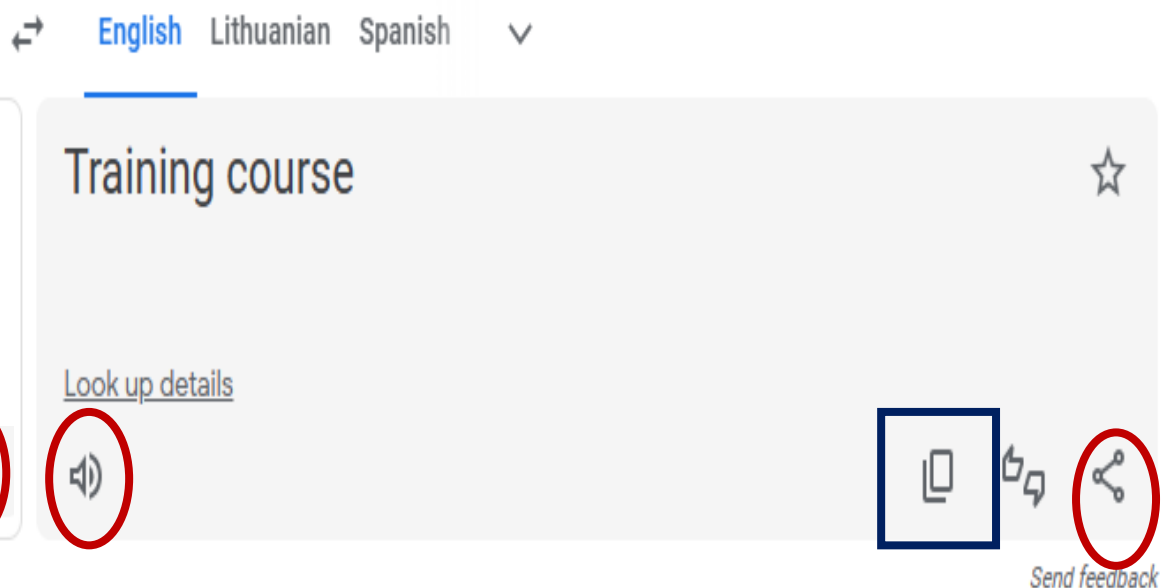


Kā pārvaldīt Google tulkotāju(3)

- Tulkojumu var noklausīties, noklikšķinot pogu **Klausīties**

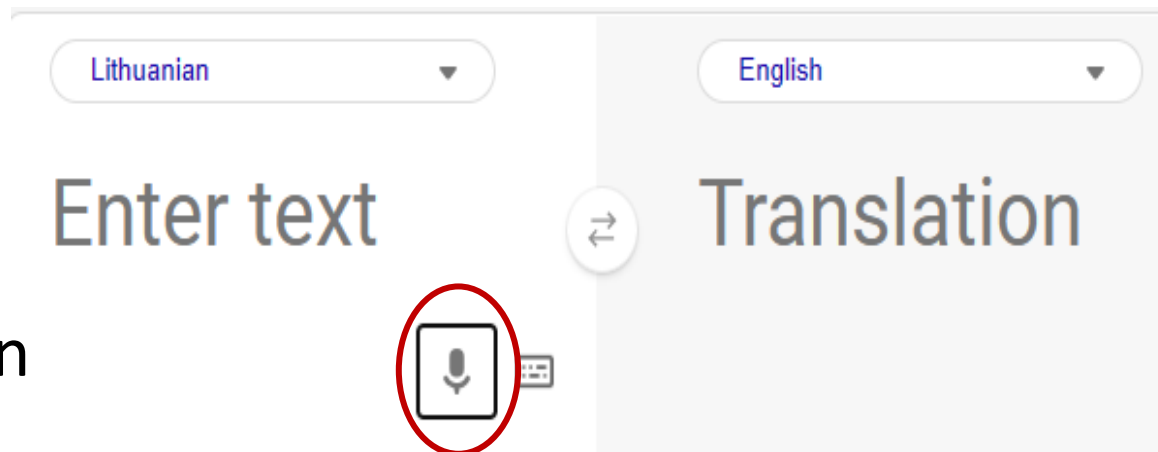
Varat arī kopīgot tulkojumu, noklikšķinot pogu **Kopīgot tulkojumu**

Tulkojumu var kopēt, noklikšķinot uz pogas **Kopēt tulkojumu**



Kā tulkot runu no vienas valodas uz otru?

- Atveriet programmu un atlasiet valodas, starp kurām vēlaties tulkot.
- Pieskarieties mikroфона ikonai un izrunājiēt vārdu vai frāzi, kuru vēlaties tulkot.
- Lietotne ekrānā parādīs tulkojumu. Noklikšķinot uz ikonas **Klausīties**, gan teksts, gan tulkojums var tikt nolasīti skaļi.



Vingrinājums. Izveidojiēt trīs teikumus par rudeni savā dzimtajā valodā un tulkojiēt tos izvēlētajā valodā, noklikšķinot uz mikroфона.

Padomi runas tulkošanai no vienas valodas uz otru:



- Runājiet skaidri un lēni.
- Izvairieties no slenga vai sarunvalodas lietošanas.
- Ja tulkojat garu runu, ik pēc dažām minūtēm veiciet pārtraukumus.

Kā tulkot attēlus?



Dodieties uz Google Tulkotāju
Noklikšķiniet uz pogas **Attēli**.
Atlasiet **valodas**, starp kurām
vēlaties tulkot.

Noklikšķiniet uz "**Pārlūkot failu**"
un atlasiet attēlu, kuru
vēlaties tulkot.

Noklikšķiniet uz **Tulkot**.

Text Images Documents Websites

Detect language English Lithuanian Spanish ▾

↔ Lithuanian English Spanish ▾

Drag and drop

Or choose a file

Browse your files

Paste from clipboard

Supported file types: .jpg, .jpeg, .png. [Learn more](#)

Padomi attēlu tulkošanai pakalpojumā Google Tulkotājs:



- Pārlicinieties, vai attēls ir skaidrs un labi apgaismots.
- Ja attēlā ir vairākas valodas, varat ļaut aplikācijai atlasīt tulkojamā teksta valodu, noklikšķinot uz pogas **lestatīt valodu** attēla augšējā kreisajā stūrī.
- Varat arī apgriezt attēlu, lai koncentrētos uz tekstu, kuru vēlaties tulkot.
- Tulkoto tekstu var kopēt, noklikšķinot uz pogas **Kopēt** tekstu.

Vingrinājumi



- Kādas ir Google tulkotāja galvenās funkcijas?
- Izvēlieties attēlu un uzrakstiet priecīgus Ziemassvētkus un laimīgu Jaungada apsveikumu un tulkojiet to savās kaimiņu valodās.
- Pierakstiet darbības, kā tulkot attēlus, izmantojot Google tulkotāju.

