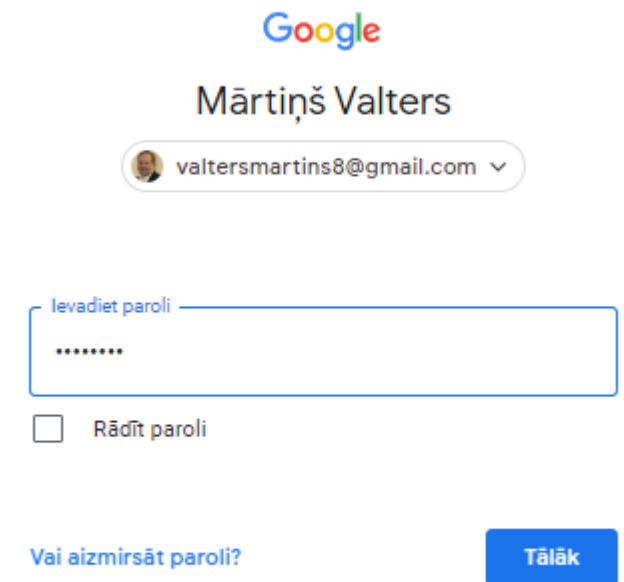
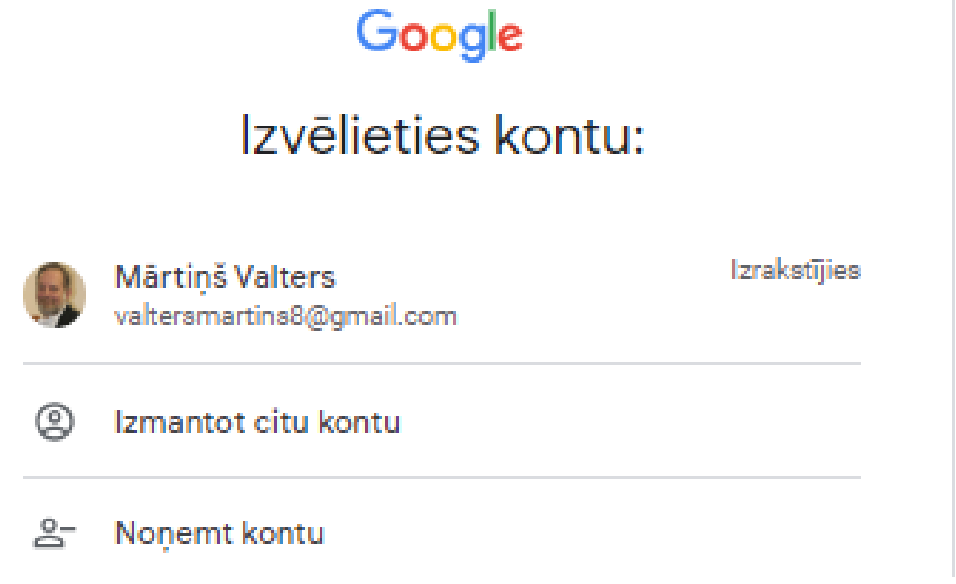


Google Chrome



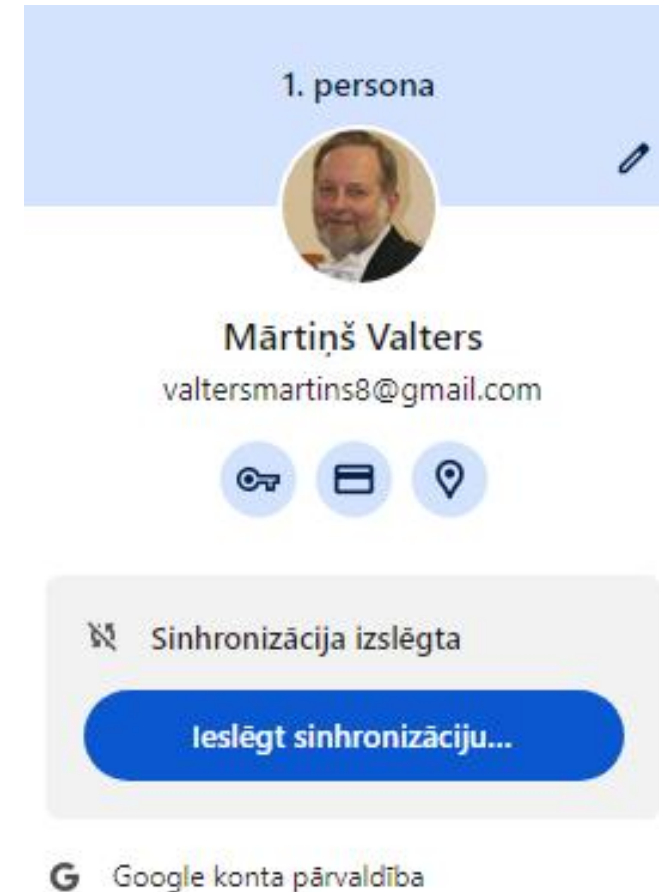
Pierakstieties pirms darba

- Pierakstieties savā Google kontā, ievadot savu gmail adresi un paroli
- Ja jums nav Google konta, izveidojiet jaunu. Tas ir bez maksas
- Pierakstīšanās priekšrocības
- Varat iegūt grāmatzīmes, paroles un citus datus visās savās ierīcēs.
- Ja maināt ierīces (piemēram, pazaudējat tālruni vai iegādājaties jaunu klēpj datoru), varat atjaunot savu saglabāto informāciju.
- Varat automātiski pierakstīties pakalpojumos Gmail, YouTube, Meklēšana, kā arī citos Google pakalpojumos.

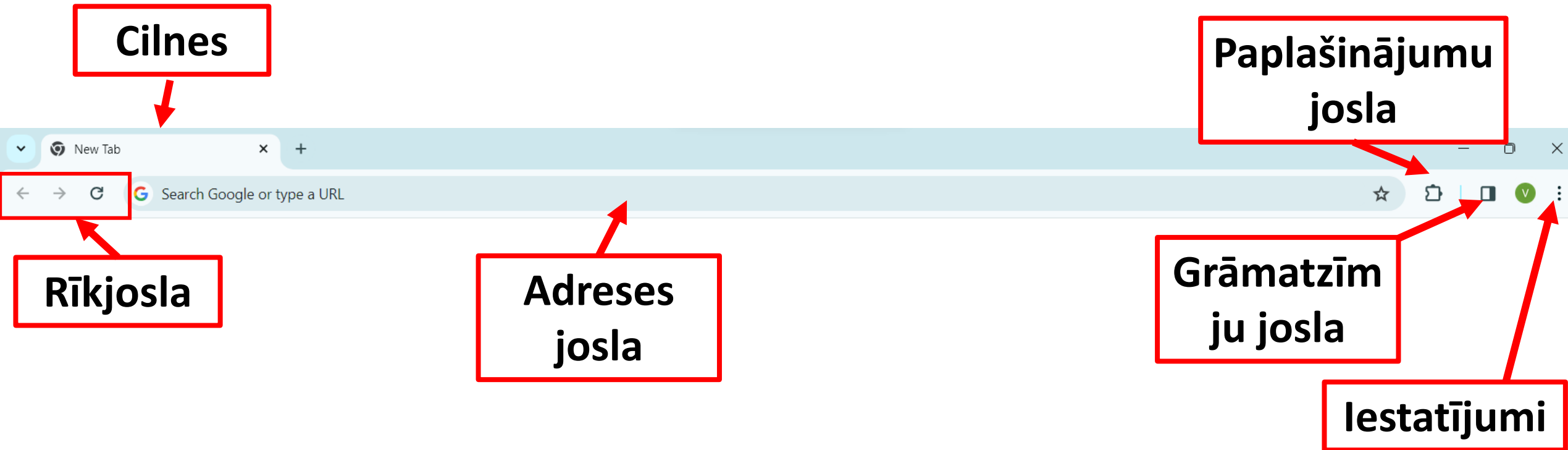


Sinhronizācija

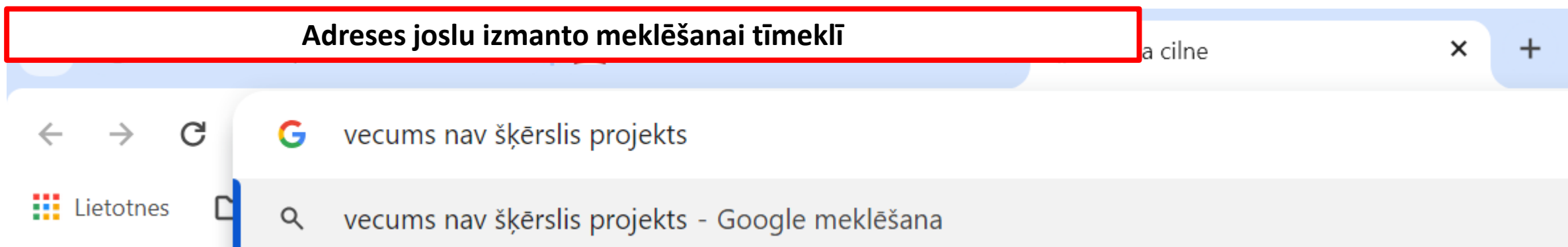

- Svarīgi! Ieslēdziet Chrome sinhronizāciju tikai ar jums piederošām ierīcēm. Ja izmantojat publisku datoru, lietojiet viesu režīmu.
- Datorā atveriet pārlūku Chrome.
- Augšējā labajā stūrī noklikšķiniet uz profila ikonas Profils.
- Noklikšķiniet uz Ieslēgt sinhronizāciju...



Chrome Saskarsne un Navigācija



Pārlūkošanas pamati



Izskata pielāgošana

- Artist Series
- Animals
- Art & Design
- Cars
- Colors
- Dark & Black
- Entertainment
- Games & Anime
- Minimalist
- Nature & Landscapes
- Space

Themes

<https://chromewebstore.google.com/>

Color themes by Chrome

With love from the Chrome team ▼

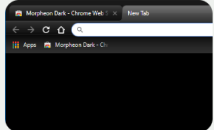
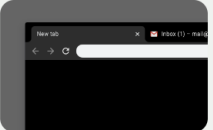
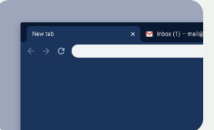

[See collection](#)



Dark and black themes

[See more](#)

Make your browser dark

 <p>Morpheon Dark 4.4 ★ (9,3 thousand) ⓘ A minimalistic dark theme without any distractions</p>	 <p>Just Black 4.2 ★ (4,6 thousand) ⓘ Midnight monochrome</p>	 <p>Slate 4.5 ★ (1,3 thousand) ⓘ Slate is cool and composed</p>	 <p>Slinky Elegant 4.7 ★ (5,5 thousand) ⓘ Smart. Simple. Beautiful</p>
---	---	---	--



Penguin

4.8 ★ (206 ratings)

Motive 100,000 users

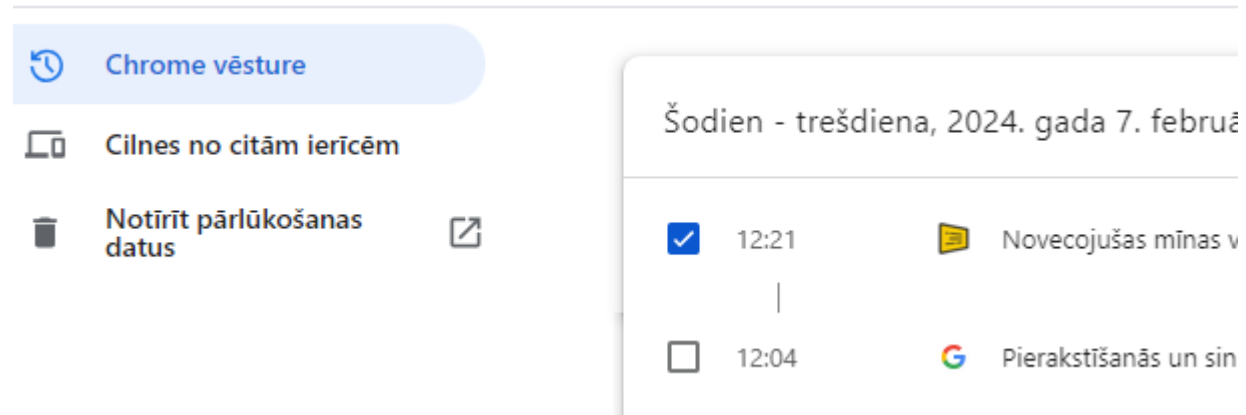
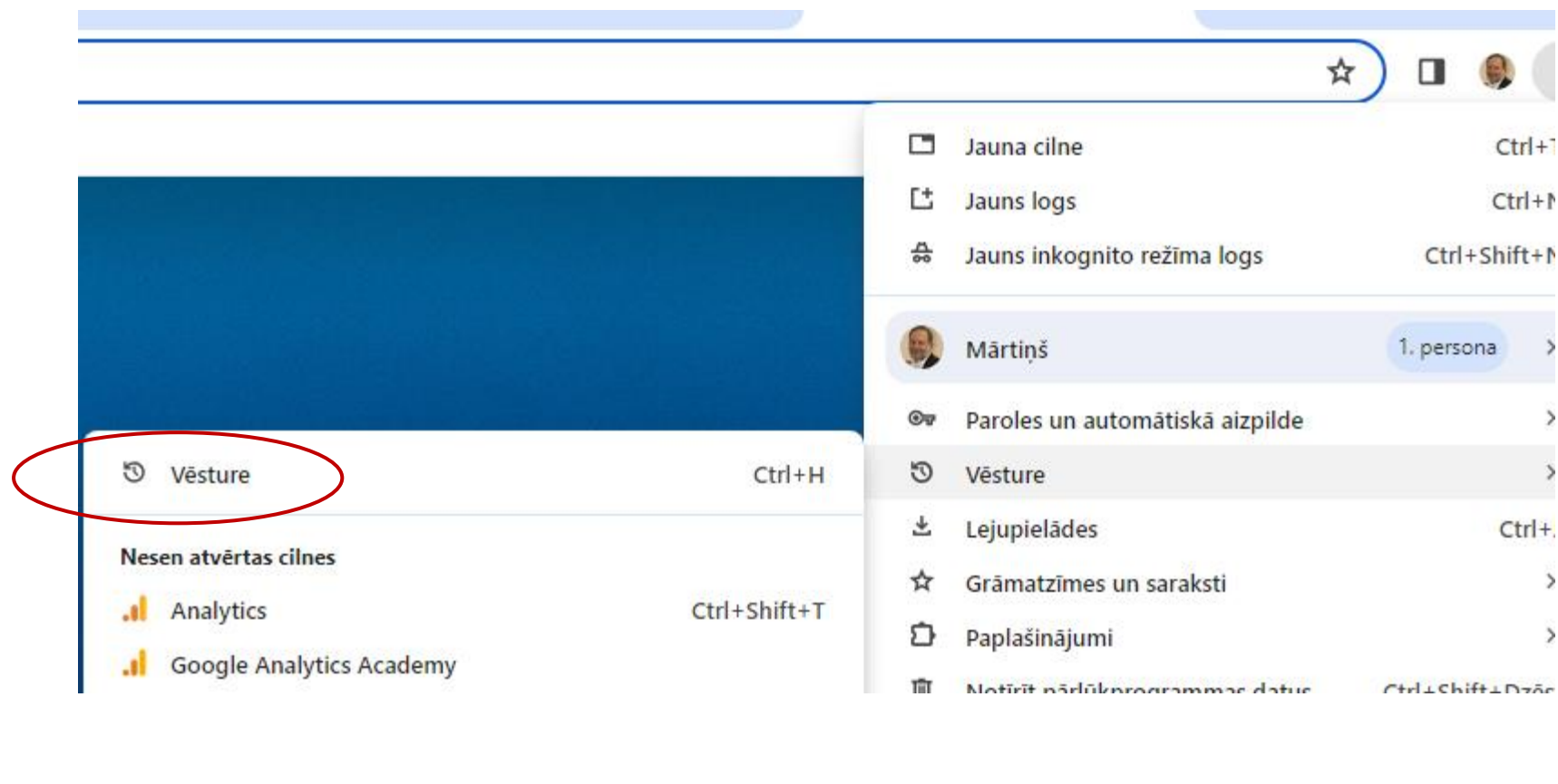
[Add. Chrome](#)

Pārlūkošanas vēsture

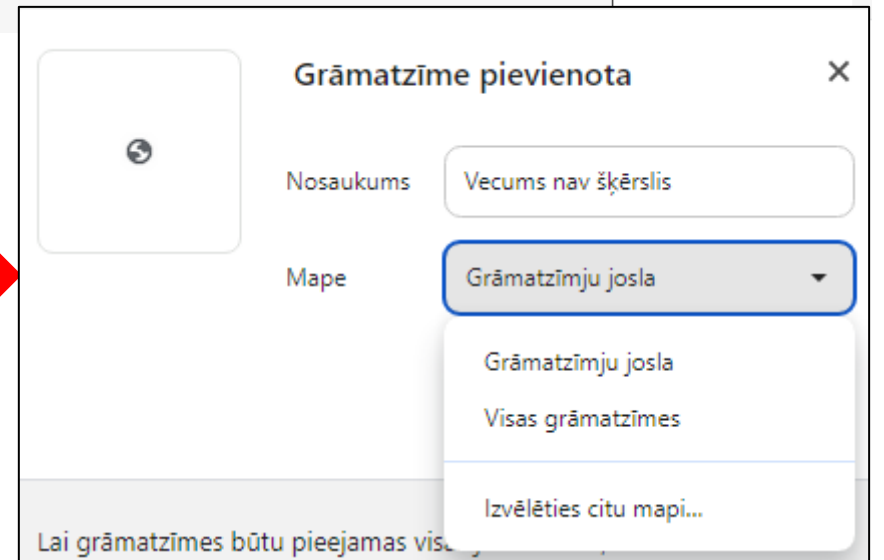
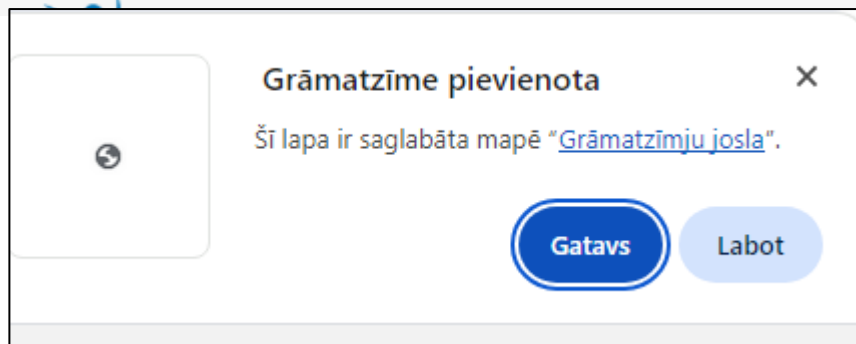
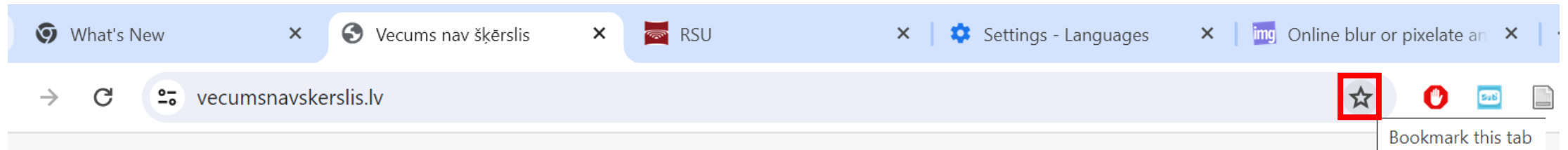
Lai atvērtu vēsturi –
lestatījumi →

Vēsture

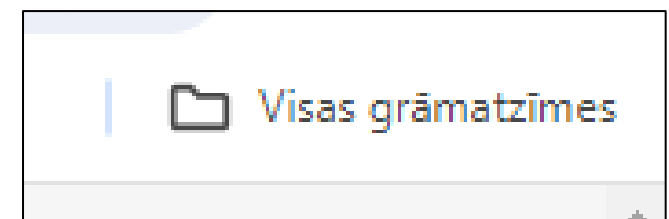
Uzklikšķinot uz
Pulksteņa ikonas
parādās jauns
dialogs, kurā varat
iegūt cilnes no
citām ierīcēm, vai
izdzēst visus vai
nevēlamos ierakstus



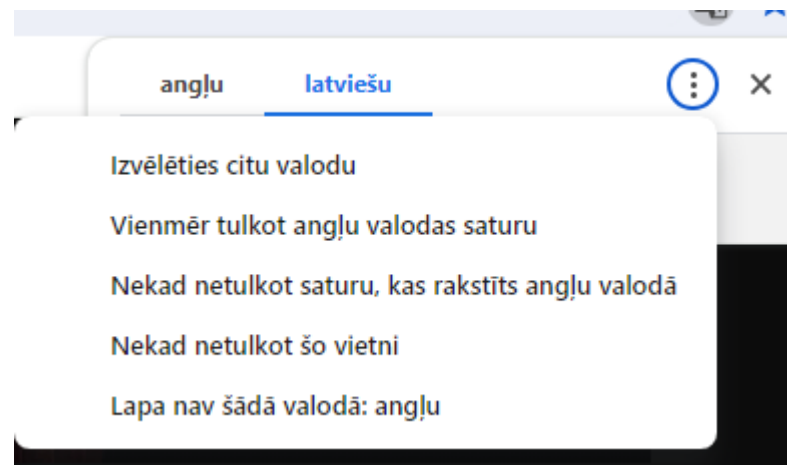
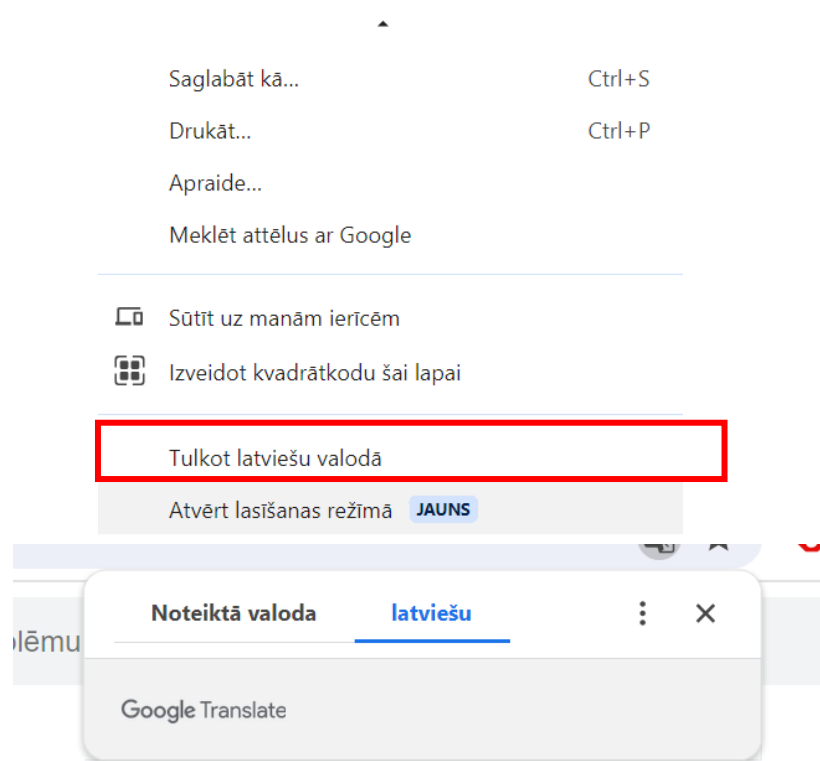
Grāmatzīmes



Lai izveidotu grāmatzīmi atvērtajai lapai, uzklikšķiniet uz zvaigznītes Adreses joslas labajā malā. Jums tiks piedāvāt grāmatzīmju joslā, bet tur vieta iz ierobežota. Varat saglabāt arī mapē Visas grāmatzīmes, vai izveidot īpašu mapi. Lai atvērtu lapu ar grāmatzīmi, uzklikšķiniet ikonai grāmatzīmju joslā, vai sameklējiet vajadzīgo mapē Visas grāmatzīmes.



Lapas tulkošana



Atveriet mājas lapu, kuru vēlaties tulkot, izmantojot pārlūkprogrammu Google Chrome.

Ar peles labo pogu noklikšķiniet jebkurā lapas vietā.

Konteksta izvēlnē atlasiet "Tulkot latviešu valodā»

Inkognito režīms un viesu režīms

The image shows two Chrome browser windows side-by-side. The left window is in Incognito Mode, and the right window is in Guest Browsing mode. Red boxes and numbers highlight the following elements:

- 1**: The menu icon (three vertical dots) in the top right corner of both browser windows.
- 2**: The menu items "Jauns inkognito režīma logs" (Incognito Mode) and "Jauns viesu režīma logs" (Guest Browsing) in the left window, and the profile selection area in the right window.
- 3**: The "Atvērt viesu profilu" (Open Guest Profile) option in the profile selection menu of the right window.

Incognito Mode

- Jauna cilne Ctrl+T
- Jauns logs Ctrl+N
- Jauns inkognito režīma logs Ctrl+Shift+N

Guest Browsing

- Jauna cilne Ctrl+T
- Jauns logs Ctrl+N
- Jauns inkognito režīma logs Ctrl+Shift+N

Jūs veicat pārlūkošanu viesu režīmā

Lapas, ko skatāt šajā logā, nebūs redzamas pārlūka vēsturē, un, kad aizvērsiet visus viesu režīmā atvērto logus, datorā nepaliks nekādi vienumi, piemēram, sīkfaili. Tomēr visi lejupielādētie faili tiks saglabāti.

Īsinājumtaustiņi, kas ietaupa laiku

Ctrl + T: atveriet jaunu cilni.

Ctrl + W: aizveriet pašreizējo cilni.

Ctrl + Shift + T: atkārtoti atveriet pēdējo aizvērtu cilni.

Ctrl + Shift + N: atveriet jaunu inkognito režīma (privāto) logu.

Ctrl + Tab: pārslēdzieties uz nākamo cilni.

Ctrl + Shift + Tab: pārslēdzieties uz iepriekšējo cilni.

Ctrl + L: fokuss uz adreses joslu (universālais).

Ctrl + Enter: automātiski pievienojiet "www." un ".com" ierakstītai adresei.

Ctrl + Shift + Delete: atveriet dialoglodziņu Notīrīt pārlūkošanas datus.

F5 vai Ctrl + R: atkārtoti ielādējiet pašreizējo lapu.