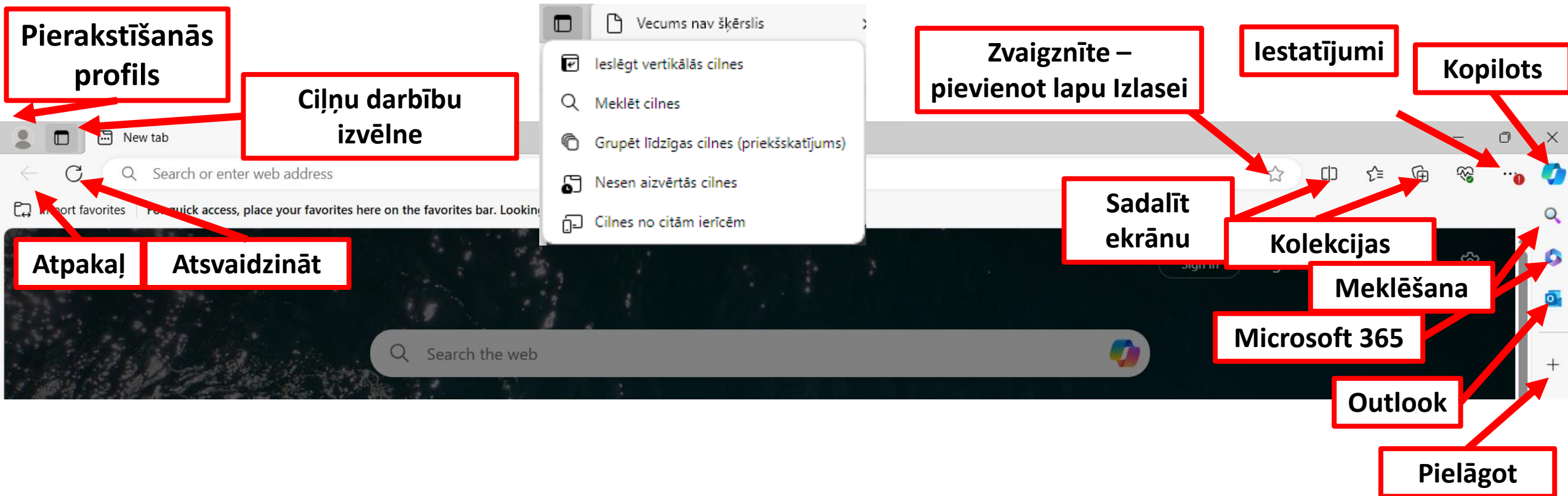


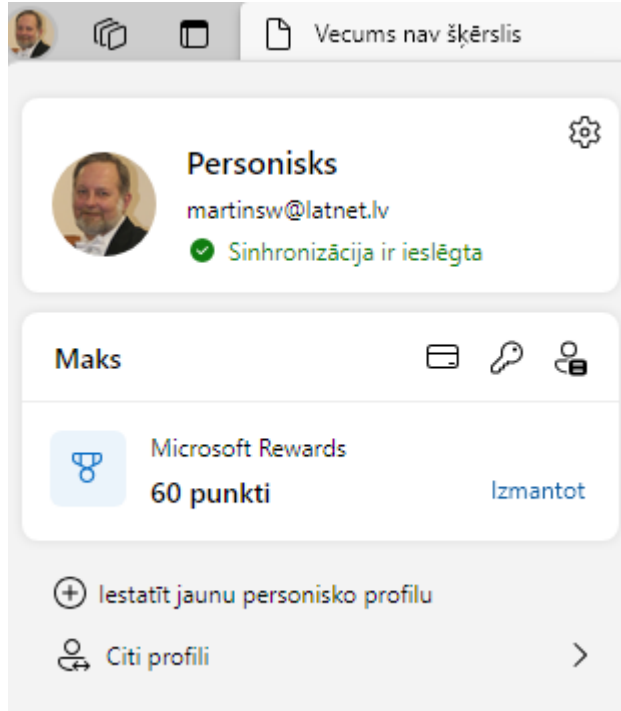
Microsoft Edge



Edge saskarsne un navigācija

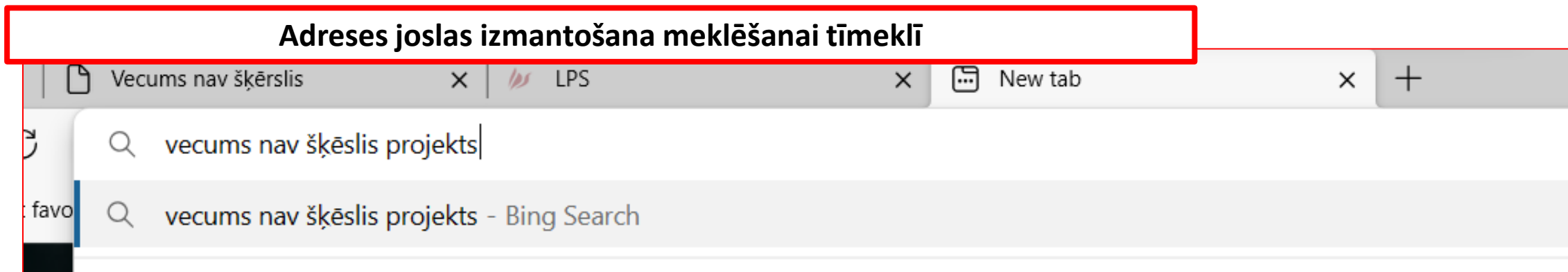
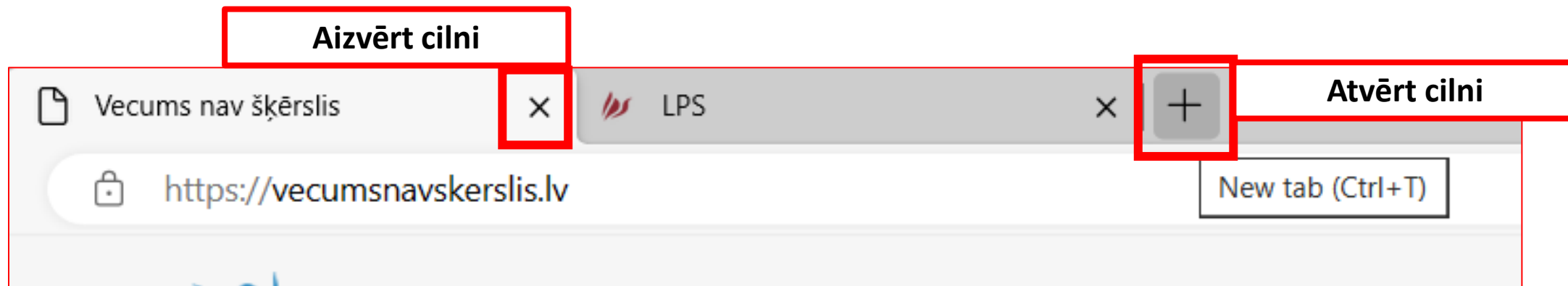


Pierakstieties, lai sinhronizētu Microsoft Edge visās ierīcēs



1. Pārlūkprogrammā Microsoft Edge pārlūkprogrammas uzdevumjoslā atlasiet profila attēlu.
2. Opciju sarakstā izvēlieties kontu, kurā vēlaties pierakstīties, vai izvēlieties Pievienot jaunu personisko profilu..
3. Ja redzat vienumu Pārvaldīt profila iestatījumus (zobratiņu) , jūs jau esat pierakstījies.
4. Atlasiet Pierakstīties, lai sinhronizētu datus.
5. Kad esat pierakstījies, pārlūkprogramma Microsoft Edge sinhronizē jūsu izlasi, paroles, vēsturi, paplašinājumus, iestatījumus, atvērtās cilnes, automātiski aizpildāmos veidlapu ierakstus.

Pārlūkošanas pamati



Noklusējuma meklētājprogrammas maiņa pārlūkprogrammā Microsoft Edge

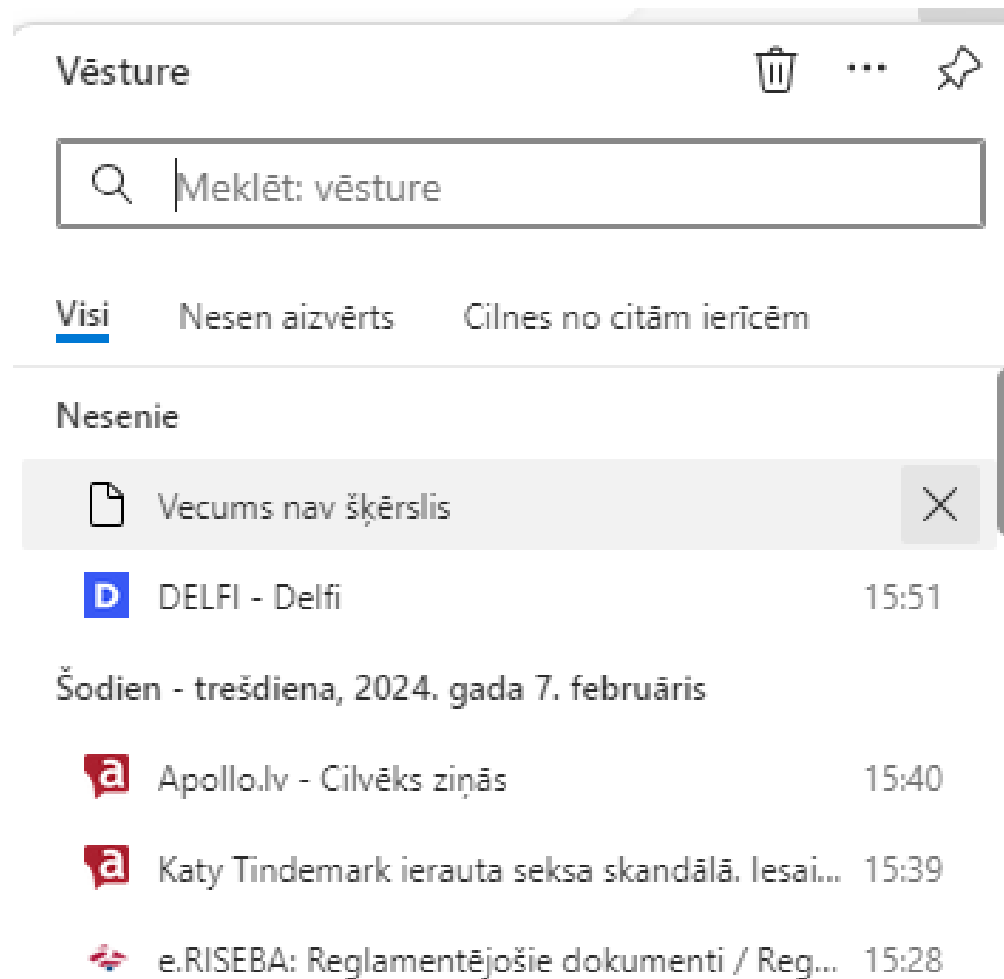
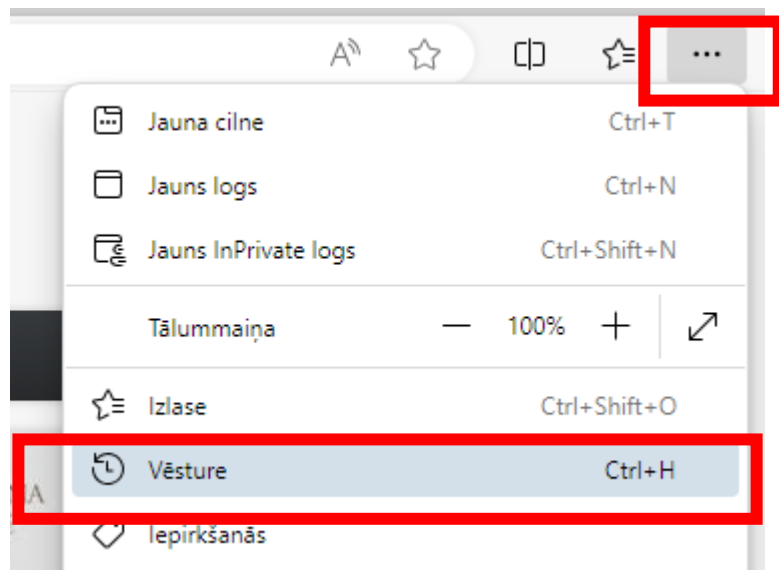
The image shows a sequence of steps to change the default search engine in Microsoft Edge:

- 1**: Click the three-dot menu icon in the top right corner of the browser.
- 2**: Click on "Iestatījumi" (Settings) in the left-hand navigation pane.
- 3**: Click on "Privātums, meklēšana un pakalpojumi" (Privacy, search, and services) in the settings menu.
- 4**: In the "Adresez josla un meklēšana" (Address bar and search) section, click on the dropdown menu for "Adresez joslā izmantotā meklētājprogramma" (Search engine used in address bar) to select a new search engine.

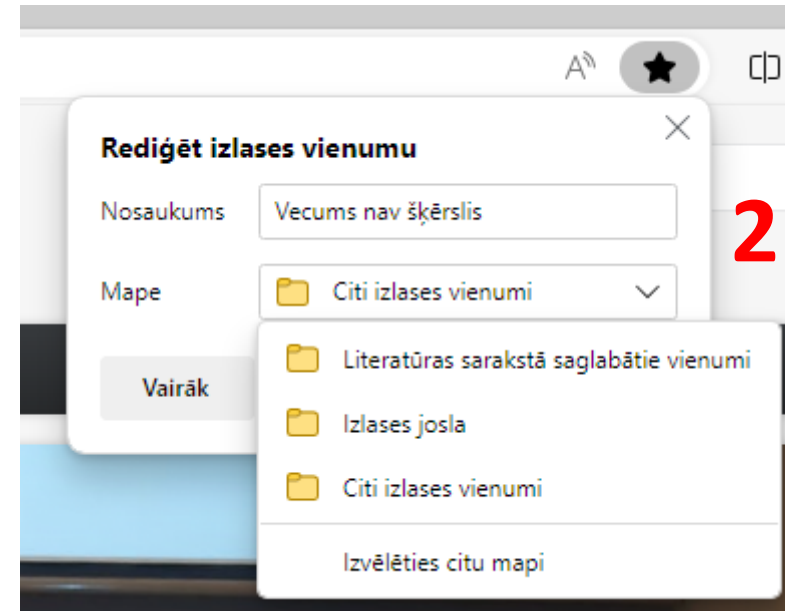
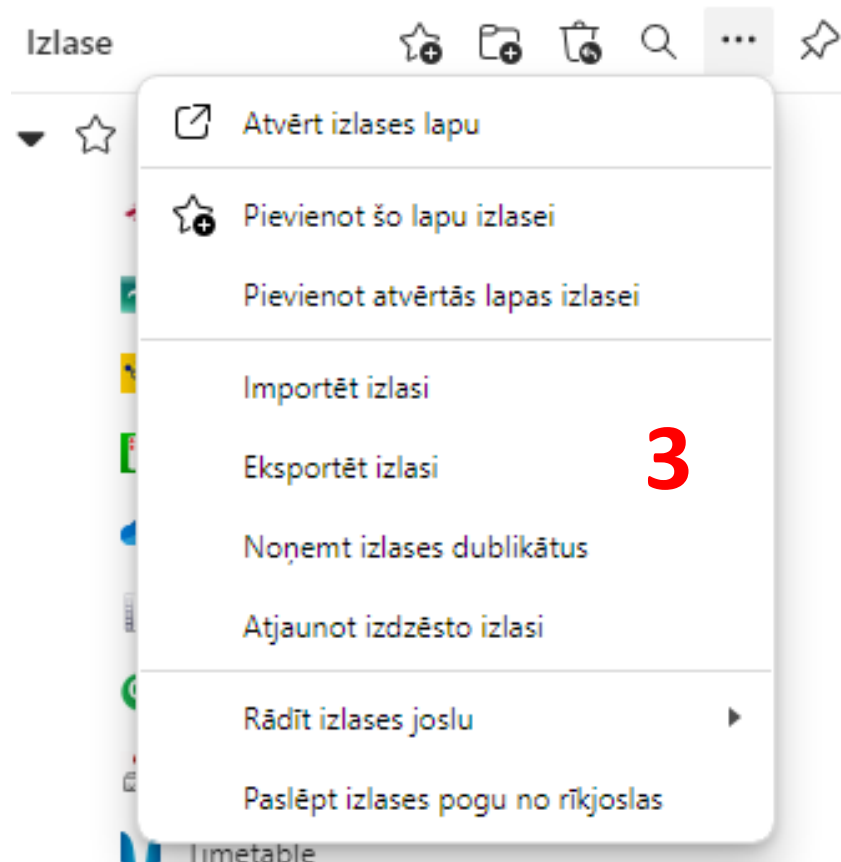
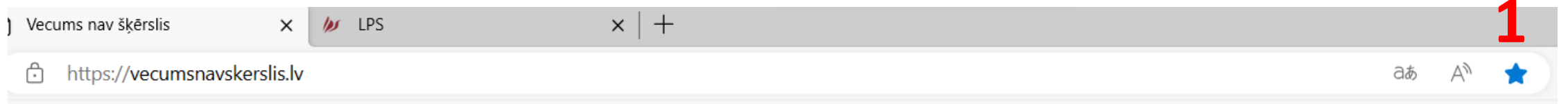
The dropdown menu shows the following options:

- Google (noklusējums) (Google (default))
- Bing (ieteicams) (Bing (recommended))
- Yahoo!
- Google (noklusējums) (Google (default))
- Яндекс
- DuckDuckGo

Pārlūkošanas vēstures pārvaldība



Saglabāšana Izlasē



Konfidencialitātes iestatījumu konfigurēšana

Izsekošanas novēršana ?

Tīmekļa vietnes izmanto izsekoņātājus, lai apkopotu informāciju par jūsu veikto pārlūkošanu. Tīmekļa vietnes var izmantot šo informāciju, lai uzlabotu vietnes un rādītu jums tādu saturu kā personalizētas reklāmas. Daži izsekoņātāji apkopo un sūta jūsu informāciju uz vietnēm, kuras neesat apmeklējis.

Izsekošanas novēršana



Pamata

- Nodrošina lielāko daļu izsekoņātāju visās vietnēs
- Saturs un reklāmas visdrīzāk būs personalizētas
- Vietnes darbosies, kā paredzēts
- Bloķē zināmos kaitīgos izsekoņātājus



Sabalansēta

(Ieteicams)

- Bloķē sekoņātājus no vietnēm, kuras neesat apmeklējis
- Saturs un reklāmas visdrīzāk būs mazāk personalizētas
- Vietnes darbosies, kā paredzēts
- Bloķē zināmos kaitīgos izsekoņātājus



Drošība

Pārvaldīt Microsoft Edge drošības iestatījumus

- Bloķē vietn
- Satur minir
- Daļa
- Bloķē

Pārvaldīt sertifikātus

Pārvaldīt HTTPS/SSL sertifikātus un iestatījumus

Microsoft Defender SmartScreen

Aizsargājiet datoru no Jaunprātīgām vietnēm un lejupielādēm, izmantojot risinājumu Microsoft Defender SmartScreen

Bloķēt potenciāli nevēlamas programmas

Bloķē neuzticamu programmu lejupielādes, kas var izraisīt neparedzētas darbības

Tīmekļa vietnes aizsardzība pret drukas kļūdām

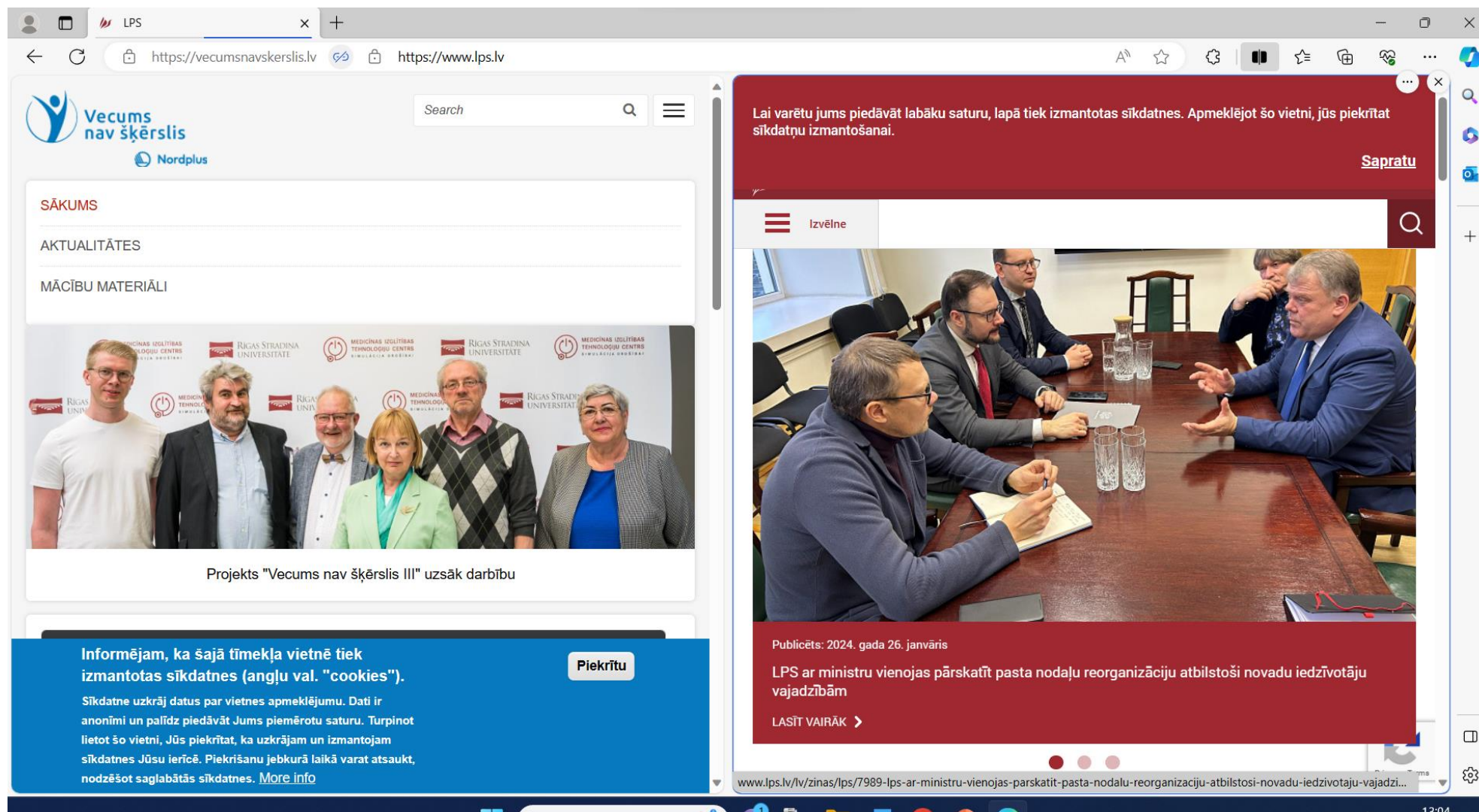
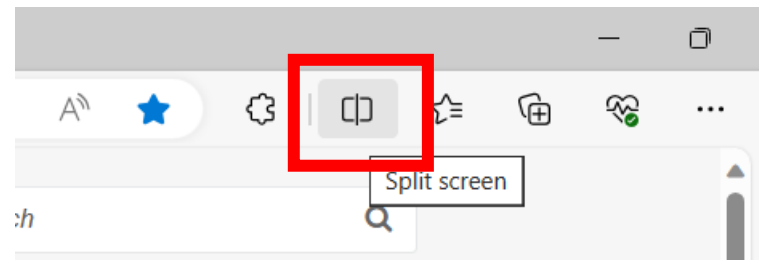
Brīdināt mani, ja nepareizi uzrakstu vietnes adresi un var notikt novirzīšana uz iespējami Jaunprātīgu vietni.

Notīrīt visas iepriekš atļautās vietnes

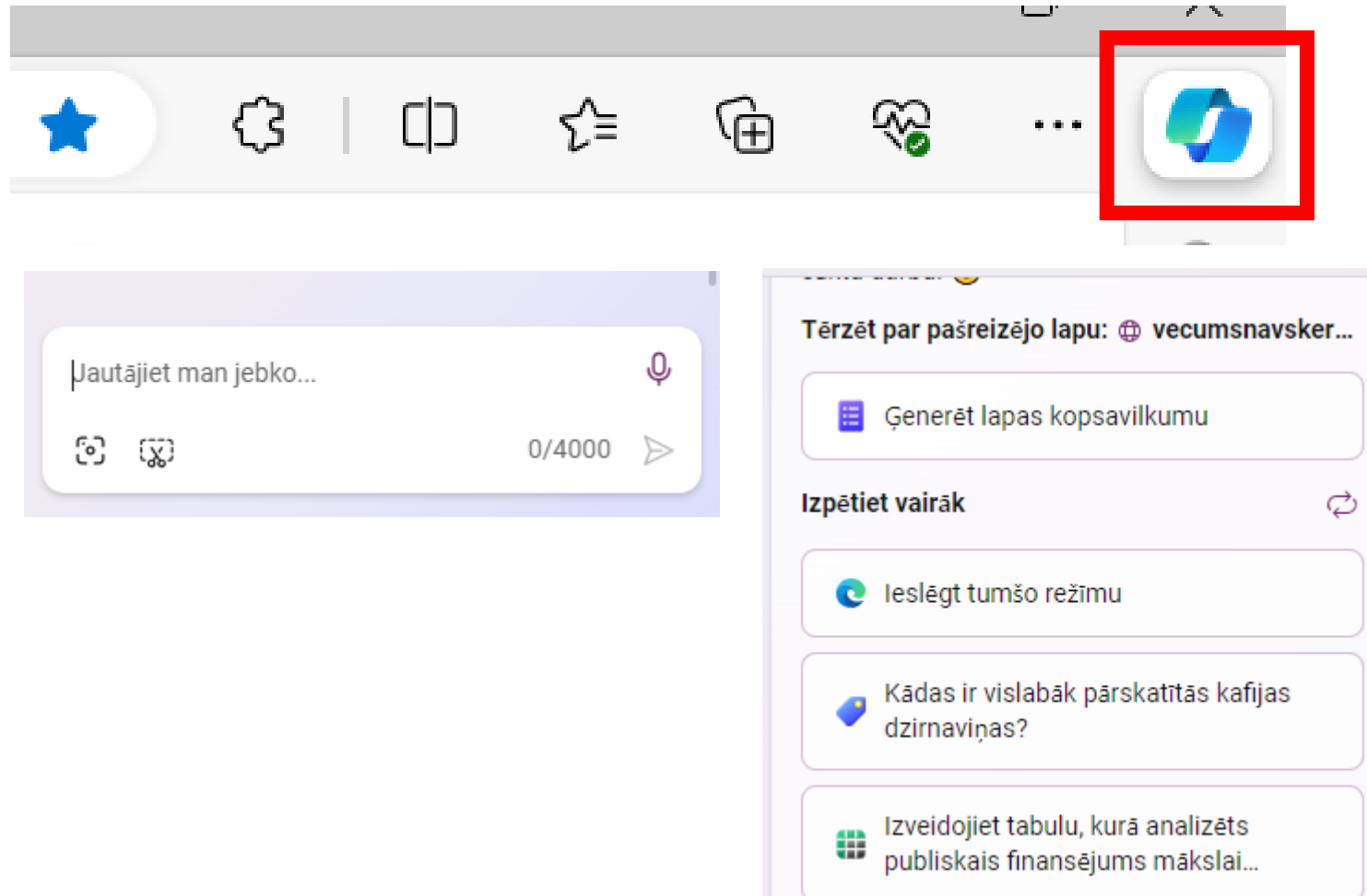
Izmantojiet drošu DNS, lai norādītu, kā tīmekļa vietnēm uzmeklēt tīkla adresi

Pēc noklusējuma Microsoft Edge izmanto jūsu pašreizējo pakalpojumu sniedzēju. Alternatīvie DNS nodrošinātāji var padarīt dažas vietnes neapmeklējamas.

Sadalīts ekrāns



Kopilots

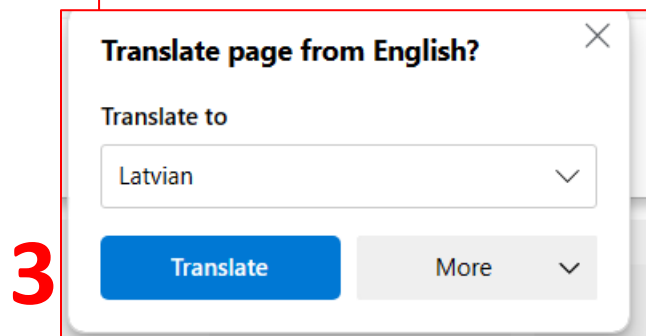
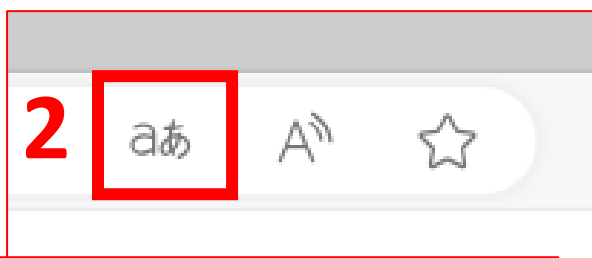



Šeit ir lapas kopsavilkums:


- **Projekta mērķis:** [Izveidot mācību materiālus, kas palīdzētu apgūt bezmaksas tiešsaistes programmu izmantošanu latviešu valodā¹.](#)
- **Projekta partneri:** Rīgas Stradiņa universitāte, Lietuvas un Igaunijas pensionāru savienības, interešu izglītības iestāde “Rutas skola”.
- **Projekta rezultāti:** Mācību materiāli par 24 dažādām Microsoft un Google programmām, kas būs pieejami bez maksas projekta mājas lapā www.vecumsnavskerslis.lv. [Arī tiešsaistes konsultācijas nākamā gada sākumā².](#)
- **Projekta iepriekšējie rezultāti:** Mācību materiāli par dažādām tēmām, kas ir pieejami mājas lapā www.vecumsnavskerslis.lv sadaļā “Mācību materiāli”³.






Lapas tulkošana

1 









 We use optional cookies to improve your experience on our websites, such as through social media connections, and to display personalized advertising based on your online activity. If you reject optional cookies, only cookies necessary to provide you the services will be used. You may change your selection by clicking "Manage Cookies" at the bottom of the page. [Privacy Statement](#) [Third-Party Cookies](#)

[Translate](#) [More](#) 


 **Support** [Microsoft 365](#) [Office](#) [Products](#)  [Devices](#)  [Edge topics](#)  [Resources](#)  [Buy Microsoft 365](#) All

Microsoft Edge help & learning





 **Atbalsta** [Microsoft 365](#) [Birojs](#) [Produktiem](#)  [Ierices](#)  [Malu tēmas](#)  [Resursu](#)  [Microsoft 365 iegāde](#) Visi Microsoft 

Microsoft Edge palīdzība un mācības

How can we help you? 



Pielāgojiet izskatu

Customize appearance

Overall appearance Are you satisfied with the overall browser appearance?  

Applies to new tabs, pages, dialogs and other menus

System default **Light** **Dark**

Theme Are you satisfied with themes?  

Default **Morning fog** **Icy mint** **Island getaway** **Cool breeze**

Silky pink **Bubblegum** **Sunny day** **Mango paradise** **Dark & stormy**

Cool slate **Moonlight glow** **Juicy plum** **Spicy red** **Mystical forest**

Favorites button

Collections button

Split screen button

History button

Apps button

Downloads button

Browser essentials button

Internet Explorer mode (IE mode) button
To show the Internet Explorer mode button, turn on [allow sites to be reloaded in Internet Explorer mode](#)

Īsinājumtaustiņi, kas ietaupa laiku

Ctrl + T: atveriet jaunu cilni.

Ctrl + Shift + T: atkārtoti atveriet pēdējo aizvēerto cilni.

Ctrl + W: aizveriet pašreizējo cilni.

Ctrl + Tab: pārslēgšanās starp atvērtajām cilnēm (uz priekšu).

Ctrl + Shift + Tab: pārslēdzieties starp atvērtajām cilnēm (atpakaļ).

Ctrl + L vai **F6:** iezīmējiet adreses joslu.

Ctrl + F: atveriet atrašanas joslu, lai meklētu tekstu pašreizējā lapā.

F5 vai **Ctrl + R:** atsvaidziniet pašreizējo lapu.

Ctrl + Shift + Del: atveriet izvēlni Notīrīt pārlūkošanas datus.

Atstarpes taustiņš: ritiniet uz leju pilnekrāna režīmā.